



MAQUINARIA AGRÍCOLA

AGRATOR

Nº 159

TARIFA GENERAL DE PRECIOS
ENERO 2022



**ROTOCULTIVADORES
TRITURADORAS
DESBROZADORAS
GRADAS ROTATIVAS
PLEGABLES**

AGRATOR



INDICE

MAQUINARIA AGRÍCOLA
AGRATOR

MODELOS DE MÁQUINAS

MODELO	POTENCIA TRACTOR	PÁGINA
--------	------------------	--------

ROTOCULTIVADORES

AZADAS	H.P.	
AV	15 / 45 HP	6
VF	30 / 60 HP	7
AL	30 / 75 HP	8
ALR	40 / 90 HP	9
AR	40 / 120 HP	10-11
ARE	40 / 90 HP	12
ARD - DESPLAZABLE HIDRÁULICA	60 / 90 HP	13
ASR - ASR FORESTAL	80 / 140 HP	14-15
ASM - ASM FORESTAL	80 / 170 HP	16-17
AM - AM FORESTAL	90 / 200 HP	18-19
KD DOBLE TRANSMISIÓN	150 / 300 HP	20-21
XPA DOBLE TRANSMISIÓN PLEGABLE	140 / 300 HP	22-23

GIROSPIC		
G-GF	60 / 125 HP	24-25
GR-GRF	80 / 140 HP	26-27
GM-GMF	120 / 200 HP	28-29
KDG DOBLE TRANSMISIÓN	150 / 300 HP	30-31
XPG DOBLE TRANSMISIÓN PLEGABLE	180 / 300 HP	32-33

CUCHILLA RECTA		
GT	60 / 125 HP	34-35
GRT	80 / 140 HP	36-37
GMT	110 / 180 HP	38-39
KDT DOBLE TRANSMISIÓN	150 / 300 HP	40-41
XPT DOBLE TRANSMISIÓN PLEGABLE	180 / 300 HP	42-43

ENTERRADORAS DE PIEDRAS		
ENT	60 / 110 HP	44-45
ASR-ENT	80 / 140 HP	46-47
AM-ENT	90 / 200 HP	48-49
XP-ENT DOBLE TRANSMISIÓN PLEGABLE	180 / 300 HP	50-51

EQUIPOS PARA PATATAS		
GRC ACABALLONADOR	80/300 HP	52-53
AP ARRANCADORAS DE PATATAS	50/70 HP	54
ES-2C	40 / 90 HP	55



INDICE

MAQUINARIA AGRÍCOLA
AGRATOR

MODELOS DE MÁQUINAS

MODELO	POTENCIA TRACTOR	PÁGINA
--------	------------------	--------

TRITURADORAS

TL	20 / 50 HP	58
TRM SARMIENTO	50 / 80 HP	59
TR REVERSIBLE	40 / 90 HP	60-61
TRD DESPLAZABLE	60 120 HP	62-63
T	40 / 130 HP	64-65
TS	40 / 130 HP	66-67
TRS REVERSIBLE	80 / 150 HP	68-69
T2T DOBLE TRANSMISIÓN	90 / 250 HP	70
T2P DOBLE TRANSMISIÓN PLEGABLE	140 / 300 HP	71
TCL CUNETAS	50 / 100 HP	72

DESBROZADORAS

DM	15 / 50 HP	74
DL	30 / 80 HP	75
DR	60 / 110 HP	76

GRADAS ROTATIVAS

FVA	Hasta 80 HP ASCOT	78-79
FVV	Hasta 120 HP VITIS (VIÑA)	80-81
FVL	Hasta 150 HP COMPACT	82-83
FVM	Hasta 210 HP Serie M.A.	84-85
FVP FIJA	Hasta 250 HP KRONOS	86-87
FVP-HI PLEGABLE	Hasta 300 HP KRONOS HI	88-89
FVX PLEGABLE	Hasta 500 HP STEEL	90-91



MAQUINARIA AGRÍCOLA
AGRATOR

AGRATOR



ROTOCULTIVADORES



AV 15/45 HP

MAQUINARIA AGRÍCOLA

AGRATOR

ROTOCULTIVADORES

ROTOCULTIVADORES



CARACTERÍSTICAS TÉCNICAS

- Caja de 1 velocidad
- T.F. a 540 r.p.m.= 236 r.p.m. de rotor
- Transmisión lateral por cadena
- 6 cuchillas por disco Ø 410 mm.
- Control de profundidad por patines
- Categoría de enganche I
- Cardan de conexión
- Tipo de azada 04-CL (Serie) y 04-C

MODELO AV

CÓDIGO	MODELO	 m.	 m.	 Kg.	CORTA 04-C	 LARGA 04-CL	 HP	€
0508502	AV-850	0,85	1,00	155	24	18	15/20	2.270
0509002	AV-900	0,90	1,05	160	24	18	15/20	2.310
0510002	AV-1000	1,00	1,15	170	30	21	15/20	2.360
0511502	AV-1150	1,15	1,35	186	36	27	20/25	2.400
0513002	AV-1300	1,30	1,45	190	42	30	20/25	2.460
0514002	AV-1400	1,40	1,55	195	42	33	25/30	2.490
0515002	AV-1500	1,50	1,65	202	48	36	30/35	2.550
0516002	AV-1600	1,60	1,75	210	48	36	35/40	2.580

OTRAS OPCIONES

CÓDIGO	DESCRIPCIÓN	€
0128307	Embrague de seguridad	160
0128407	Limitador de par por tornillo	110
0022207	Enganches especiales para tractor Agria.	110
0122710	Giro invertido para tractores con T.F. no normalizada.	170
	Descentrada	190



VF 30/60 HP


MAQUINARIA AGRÍCOLA
AGRATOR

ROTOCULTIVADORES DE ENGRANES

ROTOCULTIVADORES

CARACTERÍSTICAS TÉCNICAS

Caja de 1 velocidad
T.F. a 540 r.p.m. = 245 r.p.m. de rotor
Transmisión lateral por engranes
6 cuchillas por disco Ø 450 mm
Control de profundidad por patines
Categoría de enganche I y II
Cardan con embrague de seguridad
Tipo de azadas 01-TCL



MODELO VF (transmisión por engranajes)

CÓDIGO	MODELO	m.	m.	Kg.	N°	HP	€
0510039	VF-1000	1,00	1,15	330	24	30/35	4.010
0511039	VF-1100	1,10	1,25	340	24	30/35	4.180
0513039	VF-1300	1,30	1,45	360	30	35/40	4.260
0515039	VF-1500	1,50	1,65	370	36	40/45	4.380
0516039	VF-1600	1,60	1,75	380	39	45/50	4.460
0517039	VF-1700	1,70	1,85	390	39	50/55	4.510
0518039	VF-1800	1,80	1,95	405	42	55/60	4.710

OTRAS OPCIONES

CÓDIGO	DESCRIPCIÓN	€
-	Grupo especial para 203 r.p.m. de rotor.	Sin cargo



AL 30/75 HP

MAQUINARIA AGRÍCOLA

AGRATOR

ROTOCULTIVADORES







ROTOCULTIVADORES





CARACTERÍSTICAS TÉCNICAS

Caja de 1 velocidad
 T.F. a 540 r.p.m.= 244 r.p.m. de rotor
 Transmisión lateral por cadena
 6 cuchillas por disco Ø 450 mm
 Control de profundidad por patines
 Categoría de enganche I y II
 Cardan con embrague de seguridad
 Tipo de azada 01-TCL

MODELO AL

CÓDIGO	MODELO	 m.	 m.	 Kg.	 N°	 HP	
0510005	AL-1000	1,00	1,15	320	24	30/35	3.820
0511005	AL-1100	1,10	1,25	330	24	30/35	3.950
0513005	AL-1300	1,30	1,45	340	30	35/40	4.020
0514005	AL-1400	1,40	1,55	360	33	40/45	4.070
0515005	AL-1500	1,50	1,65	370	36	40/45	4.120
0516005	AL-1600	1,60	1,75	385	36	45/50	4.230
0518005	AL-1800	1,80	1,85	420	42	50/60	4.350
0519005	AL-1900	1,90	2,05	445	42	60/65	4.470

OTRAS OPCIONES

CÓDIGO	DESCRIPCIÓN	
	Descentrada	190
	Doble trompeta	190
	Grupo especial para 203 r.p.m. de rotor.	Sin cargo



ALR 40/90 HP

MAQUINARIA AGRÍCOLA

AGRATOR

ROTOCULTIVADORES

ROTOCULTIVADORES



CARACTERÍSTICAS TÉCNICAS

Caja de 1 velocidad T.F. a 540 r.p.m.= 254 r.p.m. rotor

Caja de cambios de 4 velocidades T.F. A 540 r.p.m

Transmisión lateral por cadena

6 cuchillas por disco Ø 450 mm

Control de profundidad por patines







Categoría de enganche I y II

Cardan con embrague de seguridad

Tipo de azada 01-TCL







MODELO ALR

CAJA UNA VELOCIDAD 254 r.p.m. de rotor

CÓDIGO	MODELO	 m.	 m.	 Kg.	 N°	 HP	 €
0512008	ALR-1200	1,20	1,35	395	30	35/45	4.240
0513008	ALR-1300	1,30	1,45	400	30	40/45	4.460
0514008	ALR-1400	1,40	1,55	405	33	40/45	4.550
0515008	ALR-1500	1,50	1,65	410	36	45/50	4.670
0516008	ALR-1600	1,60	1,75	420	36	45/50	4.800
0517008	ALR-1700	1,70	1,85	430	39	50/55	4.930
0518008	ALR-1800	1,80	1,95	440	42	50/55	5.000
0519008	ALR-1900	1,90	2,05	460	42	55/60	5.150
0520008	ALR-2000	2,00	2,15	480	48	60/70	5.340
0521008	ALR-2100	2,10	2,25	510	48	70/75	5.500

MODELO ALR

CAJA DE CAMBIOS DE 4 VELOCIDADES

CÓDIGO	MODELO	 m.	 m.	 Kg.	 N°	 C.V.	 €
0518009	ALR-1800 C4	1,80	1,95	495	42	50/55	6.000
0519009	ALR1900 C4	1,90	2,05	510	42	55/60	6.150
0520009	ALR-2000 C4	2,00	2,15	535	48	60/70	6.360
0521009	ALR-2100 C4	2,10	2,25	550	48	70/75	6.480

OTRAS OPCIONES

CÓDIGO	DESCRIPCIÓN	 €
0021001/02	Picos suplemento de abatibles	90
0133201	Descentrada	190



AR 40/120 HP

MAQUINARIA AGRÍCOLA

AGRATOR

ROTOCULTIVADORES







ROTOCULTIVADORES

CARACTERÍSTICAS TÉCNICAS

- T.F. a 540 r.p.m. caja 1 velocidad = 229 rpm rotor
- Transmisión lateral por cadena.
- 6 cuchillas por disco Ø 530 mm.
- Control de profundidad por patines.
- Opcional con ruedas o rodillo
- Categoría de enganche I y II
- Cardan con embrague de seguridad
- Enganche automático en AR-2300 y 2600
- Tipo de azada 01-SL (Serie) o 01-C
- Opcion caja de 4 velocidades T.F.540//1.000 rpm









MODELO AR CAJA UNA VELOCIDAD 229 r.p.m. de rotor

CÓDIGO	MODELO	 m.	 m.	 Kg.	 N°	 HP	
0510011	AR-1000	1,00	1,20	350	24	35/45	4.600
0511011	AR-1100	1,10	1,30	370	24	35/45	4.720
0512011	AR-1200	1,20	1,40	390	27	40/45	4.810
0513011	AR-1300	1,30	1,50	410	30	40/45	5.050
0514011	AR-1400	1,40	1,60	430	33	40/45	5.150
0515011	AR-1500	1,50	1,70	450	36	45/50	5.290
0516011	AR-1600	1,60	1,80	470	36	50/55	5.440
0517011	AR-1700	1,70	1,90	480	39	55/60	5.540
0518011	AR-1800	1,80	2,00	490	42	60/65	5.610
0519011	AR-1900	1,90	2,10	545	42	65/70	5.810
0520011	AR-2000	2,00	2,20	570	45	70/75	6.030
0521011	AR-2100	2,10	2,30	620	48	75/80	6.360
0523011	AR-2300	2,30	2,50	670	54	80/85	6.740
0526011	AR-2600	2,60	2,80	760	60	85/90	7.350









MODELO AR CAJA DE CAMBIOS DE 4 VELOCIDADES

CÓDIGO	MODELO	 m.	 m.	 Kg.	 N°	 HP	
0518012	AR-1800 C4	1,80	2,00	540	42	60/70	6.650
0520012	AR-2000 C4	2,00	2,20	640	45	70/75	6.940
0521012	AR-2100 C4	2,10	2,30	660	48	75/80	7.240
0523012	AR-2300 C4	2,30	2,50	710	54	80/85	7.650
0526012	AR-2600 C4	2,60	2,80	780	60	90/100	8.240








MODELO AR FORESTAL CAJA UNA VELOCIDAD 229 r.p.m. de rotor y doble plato azada L-12

CÓDIGO	MODELO	 m.	 m.	 Kg.	 Nº	 HP	
0516051	ARF-1600	1,60		575	36	50/55	5.730
0518051	ARF-1800	1,80		625	42	60/65	5.940
0519051	ARF-1900	1,90		645	42	65/70	6.140
0520051	ARF-2000	2,00		700	45	70/75	6.430
0521051	ARF-2100	2,10		720	48	75/80	6.790
0523051	ARF-2300	2,30		780	54	80/85	7.270
0526051	ARF-2600	2,60		870	60	85/90	7.930

MODELO AR FORESTAL CAJA DE CAMBIOS DE 4 VELOCIDADES y doble plato azada L-12

CÓDIGO	MODELO	 m.	 m.	 Kg.	 Nº	 HP	
0520052	ARF-2000 C4	2,00		710	45	70/75	7.030
0521052	ARF-2100 C4	2,10		730	48	75/80	7.360
0523052	ARF-2300 C4	2,30		790	54	80/85	7.840
0526052	ARF-2600 C4	2,60		880	60	90/100	8.470

OPCIÓN RODILLOS COMPLETOS

	CÓDIGO	DESCRIPCIÓN	 Kg.	 € Ø 400 mm.	 Kg.	 € Ø 500 mm.
	0123705	Rodillo liso 2100	182	1.420	200	1.660
	0123709	Rodillo liso 2300	192	1.440	211	1.730
	0123713	Rodillo liso 2600	207	1.520	228	1.830
	0123706	Rodillo 8 barras 2100	192	1.530	211	1.980
	0123710	Rodillo 8 barras 2300	202	1.560	222	2.040
	0123714	Rodillo 8 barras 2600	212	1.650	233	2.150
	0123707	Rodillo 12 barras 2100	203	1.650	223	2.090
	0123711	Rodillo 12 barras 2300	212	1.730	233	2.320
	0123715	Rodillo 12 barras 2600	234	1.820	257	2.470

OTRAS OPCIONES

CÓDIGO	DESCRIPCIÓN	 Kg.	
0133239	Reja delantera borrahuellas.	10	230
0123402	Rueda metálica lateral izda. completa.	15	350
0123423	Rueda metálica lateral dcha. completa.	15	350
	Chasis G tubo 120x80	30	230
	Abatible Delta con alerones		760
	Cilindros hidráulicos en alerones de abatibles Delta		460
0021001/02	Picos suplemento de abatibles		80
	Muelles en abatibles		70
	Descentrada		190



ARE 40/90 HP

MAQUINARIA AGRÍCOLA

AGRATOR







ROTOCULTIVADORES DE ENGRANES

CARACTERÍSTICAS TÉCNICAS





- Caja de 1 velocidad
- T.F. a 540 r.p.m.= 200 r.p.m. de rotor
- T.F. a 1000 r.p.m.= 370 r.p.m. de rotor
- Transmisión lateral por engranes
- 6 cuchillas por disco Ø 530 mm
- Control de profundidad por patines.
- Opcional con ruedas o rodillo
- Categoría de enganche I y II
- Cardan con embrague de seguridad
- Tipo de azada 01-SL

MODELO ARE (TRANSMISIÓN LATERAL POR ENGRANES)

CÓDIGO	MODELO	 m.	 m.	 Kg.	 Nº	 HP	 €
0513093	ARE-1300	1,30	1,50	420	30	40/45	5.690
0514093	ARE-1400	1,40	1,60	450	33	40/45	5.820
0515093	ARE-1500	1,50	1,70	460	36	45/50	5.930
0516093	ARE-1600	1,60	1,80	480	36	50/55	6.100
0517093	ARE-1700	1,70	1,90	495	39	55/60	6.190
0518093	ARE-1800	1,80	2,00	505	42	60/65	6.240
0519093	ARE-1900	1,90	2,10	565	42	65/70	6.440
0520093	ARE-2000	2,00	2,20	585	45	70/75	6.660
0521093	ARE-2100	2,10	2,30	640	48	75/80	6.990

OTRAS OPCIONES

CÓDIGO	DESCRIPCIÓN	 Kg.	 €
0123705	Rodillo liso 2100	182	1.420
0123706	Rodillo 8 barras 2100	192	1.530
0123707	Rodillo 12 barras 2100	203	1.650
0133239	Reja delantera borrahuellas.	10	230
	Picos suplemento de abatibles		90
	Descentrada		190



ARD 60/90 HP

MAQUINARIA AGRÍCOLA

AGRATOR

ROTOCULTIVADORES DESPLAZABLE HIDRÁULICA







ROTOCULTIVADORES

CARACTERÍSTICAS TÉCNICAS









- Caja de 1 velocidad
- T.F. a 540 r.p.m = 229 r.p.m. de rotor
- Transmisión lateral por cadena
- 6 cuchillas por disco Ø 530 mm
- Control de profundidad por patines laterales
- Categoría de enganche I y II
- Cardan con embrague de seguridad
- Tipo de azada 01-SL (serie) o 01-C
- Desplazamiento hidráulico

MODELO ARD (TRANSMISIÓN LATERAL POR CADENA)

CÓDIGO	MODELO	 m.	 m.	 Kg.	 N°	 HP	
05160118	ARD-1600	1,60	1,80	520	36	60/70	6.190
05180118	ARD-1800	1,80	2,00	556	42	60/70	6.360
05200118	ARD-2000	2,00	2,20	605	45	70/80	6.770
05210118	ARD-2100	2,10	2,30	685	48	80/90	7.080

MODELO ARD FORESTAL AZADA L-12 DOBLE PLATO

CÓDIGO	MODELO	 m.	 m.	 Kg.	 N°	 HP	
05160121	ARDF-1600	1,60	1,80	540	36	60/70	6.550
05180121	ARDF-1800	1,80	2,00	570	42	60/70	6.740
05200121	ARDF-2000	2,00	2,20	620	45	70/80	7.180
05210121	ARDF-2100	2,10	2,30	670	48	80/90	7.490

OTRAS OPCIONES

CÓDIGO	DESCRIPCIÓN	 Kg.	
0133240	Reja delantera borrahuellas lateral.	10	230
	Picos suplemento de abatibles		90



ASR 80/140 HP

MAQUINARIA AGRÍCOLA

AGRATOR

ROTOCULTIVADORES







ROTOCULTIVADORES



CARACTERÍSTICAS TÉCNICAS







- T.F. a 540 r.p.m. ó 1000 r.p.m.
- Caja de cambios de 4 velocidades
- Transmisión lateral por engranes
- 6 cuchillas por disco Ø 530 mm
- Control de profundidad por patines.
- Opcional con ruedas o rodillo
- Categoría de enganche II
- Cardan con embrague de seguridad
- Enganche automático.
- Tipo de azada 12-L (Serie), 13-C o 13-L (Forestal)
- Cierre con retén espejo lado transmisión

MODELO ASR


CÓDIGO	MODELO	 m.	 m.	 Kg.	 N°	 HP	
0518014	ASR-1800	1,80	2,05	850	42	60/65	9.250
0519014	ASR-1900	1,90	2,15	860	42	65/75	9.420
0520014	ASR-2000	2,00	2,25	870	45	75/85	9.550
0521014	ASR-2100	2,10	2,35	880	48	80/90	9.720
0523014	ASR-2300	2,30	2,55	900	54	90/100	9.990
0526014	ASR-2600	2,60	2,85	940	60	100/110	10.390
0528014	ASR-2800	2,80	3,05	1000	66	110/120	10.650
0531014	ASR-3100	3,10	3,25	1100	72	115/125	11.110




MODELO ASR FORESTAL AZADA 13-L

CÓDIGO	MODELO	 m.	 m.	 Kg.	 N°	 HP	
0518044	ASR-1800 F	1,80	2,05	855	42	70/75	9.600
0519044	ASR-1900 F	1,90	2,15	866	42	80/90	9.750
0520044	ASR-2000 F	2,00	2,25	877	45	90/95	9.940
0521044	ASR-2100 F	2,10	2,35	888	48	90/100	10.150
0523044	ASR-2300 F	2,30	2,45	909	54	100/110	10.480
0526044	ASR-2600 F	2,60	2,85	960	60	110/120	10.750
0528044	ASR-2800 F	2,80	3,05	1050	66	110/120	11.330
0531044	ASR-3100 F	3,10	3,25	1150	72	115/125	11.840

OPCIÓN RODILLOS COMPLETOS

CÓDIGO	DESCRIPCIÓN	Kg.	€	Kg.	€
		Ø 400 mm.	Ø 500 mm.	Ø 400 mm.	Ø 500 mm.
	0123816 Rodillo liso 2100	182	1.420	200	1.660
	0123820 Rodillo liso 2300	192	1.440	211	1.720
	0123824 Rodillo liso 2600	207	1.510	228	1.830
	0123828 Rodillo liso 2800	217	1.580	239	1.940
	0123832 Rodillo liso 3100	231	1.720	254	2.090
	0123817 Rodillo 8 barras 2100	192	1.580	211	1.830
	0123821 Rodillo 8 barras 2300	202	1.640	222	1.930
	0123825 Rodillo 8 barras 2600	217	1.750	239	2.050
	0123829 Rodillo 8 barras 2800	227	1.810	250	2.150
	0123833 Rodillo 8 barras 3100	242	1.940	266	2.310
	0123818 Rodillo 12 barras 2100	203	1.800	223	2.090
	0123822 Rodillo 12 barras 2300	212	1.860	233	2.160
	0123826 Rodillo 12 barras 2600	234	1.980	257	2.370
	0123830 Rodillo 12 barras 2800	243	2.120	267	2.480
	0123834 Rodillo 12 barras 3100	265	2.230	292	2.600
	0123819 Rodillo Packer 2100	288	2.930	317	3.290
	0123823 Rodillo Packer 2300	310	3.070	341	3.480
	0123827 Rodillo Packer 2600	343	3.260	377	3.700
	0123831 Rodillo Packer 2800	365	3.400	402	3.900
	0123835 Rodillo Packer 3100	398	3.570	438	4.240

OTRAS OPCIONES

CÓDIGO	DESCRIPCIÓN	Kg.	€
0133217	Reja delantera borrahuellas.	10	270
0133226	Reja delantera borrahuellas con doble muelle	25	480
	0123430 Rueda metálica lateral izquierda completa.	27	350
	0123431 Rueda metálica lateral derecha completa.	27	350
0122901	Toma de fuerza posterior para sembradora (eje partido 2 piezas)	-	330
0122908	Toma de fuerza posterior para sembradora (eje entero)	-	330
0133005	Elevador hidráulico para acoplamiento sembradora.	300	3.140
0133007	Brazos mecánicos para acoplamiento sembradora.	-	780
0133202	Disco izquierdo frontal.	20	330
0133210	Disco derecho frontal.	20	330
0628012	Suplemento cardan con limitador de par automático	-	450
0122514	Conjunto completo retén espejo y depósito aceite lado derecho	-	340
-	Abatible Delta con alerones	-	760
-	Cilindros hidráulicos en alerones de abatibles Delta	-	460
0132401	Kit de señalización con luces	-	600
-	Kit de señalización sin luces	-	330
-	Enganche de petaca	-	Sin cargo



ASM 80/170 HP

MAQUINARIA AGRÍCOLA

AGRATOR

ROTOCULTIVADORES





ROTOCULTIVADORES

CARACTERÍSTICAS TÉCNICAS









- T.F. a 540 r.p.m. ó 1000 r.p.m.
- Caja de cambios de 4 velocidades.
- Transmisión lateral por engranes.
- 6 cuchillas por disco Ø 530 mm
- Control de profundidad por patines.
- Opcional con ruedas o rodillo
- Categoría de enganche II
- Cardan con embrague de seguridad
- Enganche automático
- Cierre con retén espejo lado transmisión
- Tipo de azada 12-L (Serie), 13-C o 13-L (Forestal)

MODELO ASM

CÓDIGO	MODELO	 m.	 m.	 Kg.	12-L  Nº	 HP	
05260131	ASM-2600	2,60	2,85	950	60	110/130	12.080
05280131	ASM-2800	2,80	3,05	1050	66	120/130	12.510
05310131	ASM-3100	3,10	3,25	1150	72	120/130	12.940






MODELO ASR FORESTAL AZADA 13-L

CÓDIGO	MODELO	 m.	 m.	 Kg.	 Nº	 HP	
05260122	ASM-2600-F	2,60	2,85	950	60	110/130	12.690
05280122	ASM-2800 F	2,80	3,05	1050	66	110/120	13.170
05310122	ASM-3100 F	3,10	3,25	1150	72	115/125	13.650

OPCIÓN RODILLOS COMPLETOS

	CÓDIGO	DESCRIPCIÓN	 Kg.	 Ø 400 mm.	 Kg.	 Ø 500 mm.
	0123824	Rodillo liso 2600	207	1.510	228	1.830
	0123828	Rodillo liso 2800	217	1.580	239	1.940
	0123832	Rodillo liso 3100	231	1.720	254	2.090
	0123825	Rodillo 8 barras 2600	217	1.750	239	2.050
	0123829	Rodillo 8 barras 2800	227	1.810	250	2.150
	0123833	Rodillo 8 barras 3100	242	1.940	266	2.310
	0123826	Rodillo 12 barras 2600	234	1.980	257	2.370
	0123830	Rodillo 12 barras 2800	243	2.120	267	2.480
	0123834	Rodillo 12 barras 3100	265	2.230	292	2.600
	0123827	Rodillo Packer 2600	343	3.260	377	3.700
	0123831	Rodillo Packer 2800	365	3.400	402	3.900
	0123835	Rodillo Packer 3100	398	3.570	438	4.240

OTRAS OPCIONES

	CÓDIGO	DESCRIPCIÓN	 Kg.	
	0133217	Reja delantera borrahuellas.	10	270
	0133226	Reja delantera borrahuellas con doble muelle	25	480
	0123430	Rueda metálica lateral izquierda completa.	27	350
	0123431	Rueda metálica lateral derecha completa.	27	350
	0122901	Toma de fuerza posterior para sembradora (eje partido 2 piezas)	-	330
	0122908	Toma de fuerza posterior para sembradora (eje entero)	-	330
	0133005	Elevador hidráulico para acoplamiento sembradora.	300	3.140
	0133007	Brazos mecánicos para acoplamiento sembradora.	-	780
	0133202	Disco izquierdo frontal.	20	330
	0133210	Disco derecho frontal.	20	330
	0628040	Suplemento cardan con limitador de par automático	-	450
	0122514	Conjunto completo retén espejo y depósito aceite lado derecho	-	340
		Abatible Delta con alerones	-	760
	-	Cilindros hidráulicos en alerones de abatibles Delta	-	460
	0132401	Kit de señalización con luces	-	600
		Kit de señalización sin luces	-	330
		Enganche de petaca	-	Sin cargo



AM 90/200 HP

MAQUINARIA AGRÍCOLA

AGRATOR

ROTOCULTIVADORES







ROTOCULTIVADORES

CARACTERÍSTICAS TÉCNICAS









- T.F. a 540 r.p.m. ó 1000 r.p.m.
- Caja de cambios de 4 velocidades
- Transmisión lateral por engranes
- Eje rotor con 6 cuchillas Ø 530 mm
- Control de profundidad por patines.
- Opcional con ruedas o rodillo
- Categoría de enganche II y III
- Cardan con embrague de seguridad
- Enganche con petacas
- Tipo de azada 08-L (Serie), 08-C o 08-LR Forestal
- Cierre con retén espejo lado transmisión

MODELO AM

CÓDIGO	MODELO	 m.	 m.	 Kg.	 N°	 HP	
0520015	AM-2000	2,00	2,27	1.120	42	90/100	12.190
0522015	AM-2200	2,20	2,47	1.170	48	90/100	13.050
0524015	AM-2400	2,40	2,67	1.230	54	100/120	13.600
0526515	AM-2650	2,65	2,92	1.310	60	120/130	14.390
0528515	AM-2850	2,85	3,12	1.400	66	130/140	15.080
0530015	AM-3000	3,00	3,27	1.560	69	140/150	16.150
0531015	AM-3100	3,10	3,37	1.600	72	150/160	16.740
0536015	AM-3600	3,60	3,87	1.910	84	160/170	18.860
0541015	AM-4100	4,10	4,37	2.160	96	170/180	19.620



MODELO AM FORESTAL AZADA 08-LR

CÓDIGO	MODELO	 m.	 m.	 Kg.	 N°	 HP	
0520040	AM-2000F	2,00	2,27	1.190	42	90/100	13.060
0522040	AM-2200F	2,20	2,47	1.250	48	100/110	13.800
0524040	AM-2400F	2,40	2,67	1.330	54	110/130	14.380
0526540	AM-2650F	2,65	2,92	1.430	60	130/140	15.200
0528540	AM-2850F	2,85	3,12	1.540	66	140/150	15.910
0530040	AM-3000F	3,00	3,27	1.800	69	150/160	16.990
0531040	AM-3100F	3,10	3,37	1.860	72	150/160	17.640
0536040	AM-3600F	3,60	3,87	2.080	84	160/170	19.780
0541040	AM-4100F	4,10	4,37	2.180	96	170/180	20.620

OPCIÓN RODILLOS COMPLETOS

CÓDIGO	DESCRIPCIÓN	Kg.	€	Kg.	€
			Ø 400 mm.		Ø 500 mm.
0123729	Rodillo liso 2000	172	1.670	189	1.740
0123733	Rodillo liso 2200	182	1.780	200	1.820
0123737	Rodillo liso 2400	192	1.800	211	1.900
0123741	Rodillo liso 2650	204	1.840	224	1.980
0123745	Rodillo liso 2850	214	1.910	235	2.090
0123841	Rodillo liso 3000	220	1.940	242	2.140
0123749	Rodillo liso 3100	227	1.960	250	2.230
0123753	Rodillo liso 3600	251	1.980	272	2.420
0123757	Rodillo liso 4100	276	2.170	298	2.660
0123730	Rodillo 8 barras 2000	149	1.600	152	1.880
0123734	Rodillo 8 barras 2200	154	1.760	169	2.010
0123738	Rodillo 8 barras 2400	163	1.800	179	2.090
0123742	Rodillo 8 barras 2650	180	1.900	198	2.230
0123746	Rodillo 8 barras 2850	186	1.980	205	2.340
0123842	Rodillo 8 barras 3000	190	2.070	209	2.410
0123750	Rodillo 8 barras 3100	200	2.120	220	2.470
0123754	Rodillo 8 barras 3600	221	2.290	294	2.720
0123758	Rodillo 8 barras 4000	241	2.490	322	2.990
0123731	Rodillo 12 barras 2000	196	1.790	219	2.070
0123735	Rodillo 12 barras 2200	203	1.950	223	2.270
0123739	Rodillo 12 barras 2400	212	2.040	233	2.340
0123743	Rodillo 12 barras 2650	231	2.170	254	2.530
0123747	Rodillo 12 barras 2850	240	2.290	264	2.660
0123843	Rodillo 12 barras 3000	248	2.310	275	2.690
0123751	Rodillo 12 barras 3100	260	2.370	286	2.750
0123755	Rodillo 12 barras 3600	291	2.580	326	3.060
0123759	Rodillo 12 barras 4100	322	2.780	360	3.340
0123732	Rodillo Packer 2000	275	2.950	312	3.330
0123736	Rodillo Packer 2100	288	3.080	317	3.470
0123740	Rodillo Packer 2300	310	3.260	341	3.660
0123744	Rodillo Packer 2550	338	3.450	372	3.880
0123748	Rodillo Packer 2750	360	3.590	396	4.080
0123844	Rodillo Packer 3000	375	3.680	410	4.200
0123752	Rodillo Packer 3100	387	3.780	426	4.340
0123756	Rodillo Packer 3600	442	4.070	498	4.660
0123760	Rodillo Packer 4100	497	4.400	558	5.120

OTRAS OPCIONES

CÓDIGO	DESCRIPCIÓN	Kg.	€
0133217	Reja delantera borrahuellas.	10	270
0133226	Reja delantera borrahuellas con doble muelle	25	480
0123432	Rueda metálica lateral izquierda completa.	27	360
0123433	Rueda metálica lateral derecha completa.	27	360
0122902	Toma de fuerza posterior para sembradora (eje partido en 2 piezas)	-	330
0122909	Toma de fuerza posterior para sembradora (eje entero)	-	330
0133008	Elevador hidráulico para acoplamiento sembradora.	300	3.140
0133013	Brazos mecánicos para acoplamiento sembradora.	-	780
0133202	Disco izquierdo frontal.	20	330
0133210	Disco derecho frontal.	20	330
-	Enganche automático	-	290
0628041	Suplemento cardan con limitador de par automático	-	460
0122515	Conjunto completo retén espejo y depósito aceite lado derecho	-	340
-	Abatible Delta con alerones	-	760
-	Cilindros hidráulicos en alerones de abatibles Delta	-	460
0132401	Kit de señalización con luces	-	600
-	Kit de señalización sin luces	-	330
0133114	Sistema de refrigeración de aceite de caja de cambios	-	2.150
-	Eje rotor AMP (diámetro 590 mm)	-	Consultar



KD 150/300 HP

MAQUINARIA AGRÍCOLA

AGRATOR

ROTOCULTIVADORES

DOBLE TRANSMISIÓN

CARACTERÍSTICAS TÉCNICAS

T.F. a 1000 r.p.m.

Caja monovelocidad =343 r.p.m rotor

Doble transmisión lateral por engranes

Eje rotor con 6 cuchillas Ø 530 mm

Control de profundidad por patines.

Opcional con ruedas o rodillo

Categoría de enganche III

Cardan con embrague de seguridad

Tipo de azada 08-LR (Serie),







08-L o 08-C

Doble plato de refuerzo 08-LR

Cierres con retén espejo



MODELO KD

CÓDIGO	MODELO	 m.	 m.	 Kg.	 Nº	 HP	
0530059	KD-3000	3,00	3,36	1.810	72	130/140	24.490
0535059	KD-3500	3,50	3,86	2.070	84	140/150	26.780
0540059	KD-4000	4,00	4,36	2.330	96	150/180	29.080
0545059	KD-4500	4,50	4,86	2.690	108	180/200	31.330
0550059	KD-5000	5,00	5,36	2.930	120	200/250	33.670
0540059	KD-5400	5,40	5,76	3.150	132	200/300	35.900
0560059	KD-6000	6,00	6,36	3.350	144	200/300	38.120



KD 150/300 HP






MAQUINARIA AGRÍCOLA

ROTOCULTIVADORES DOBLE TRANSMISIÓN





AGRATOR

ROTOCULTIVADORES

OPCIÓN RODILLOS COMPLETOS

	CÓDIGO	DESCRIPCIÓN	 Kg.	 € Ø 500 mm.
	0123845	Rodillo liso 3000	287	2.570
	0123853	Rodillo liso 3500	325	2.750
	0123857	Rodillo liso 4000	363	2.960
	0123884	Rodillo liso 4500	401	3.680
	0123885	Rodillo liso 5000	439	3.890
	0123892	Rodillo liso 6000	515	4.430
	0123847	Rodillo 12 barras 3000	287	3.170
	0123855	Rodillo 12 barras 3500	325	3.530
	0123859	Rodillo 12 barras 4000	363	3.870
	0123798	Rodillo 12 barras 4500	401	4.360
	0123799	Rodillo 12 barras 5000	439	4.700
	0123811	Rodillo 12 barras 6000	515	5.370
	0123848	Rodillo Packer 3000	387	4.630
	0123856	Rodillo Packer 3500	442	5.110
	0123860	Rodillo Packer 4000	497	5.610
	0123794	Rodillo Packer 4500	552	6.130
	0123795	Rodillo Packer 5000	606	6.610
	0123796	Rodillo Packer 6000	716	7.190

OTRAS OPCIONES

	CÓDIGO	DESCRIPCIÓN	 Kg.	 €
	0133222	Reja delantera borrahuellas lateral	10	250
	0133217	Reja delantera borrahuellas	10	270
	0133226	Reja delantera borrahuellas con doble muelle	20	480
	0123434	Conjunto completo rueda neumática izquierda	30	540
	0123435	Conjunto completo rueda neumática derecha	30	540
	0133202	Disco izquierdo frontal.	20	330
	0133210	Disco derecho frontal.	20	330
	0133105	Sistema de refrigeración de aceite de la caja de cambios.	-	2.150
	0628043	Suplemento cardan con limitador de par automático		460
	0133008	Elevador hidráulico para acoplamiento sembradora		3.140
	0132401	Kit de señalización con luces	300	600
		Kit de señalización sin luces	250	330
		Eje rotor KDP (diámetro 590 mm)		Consultar



XPA 140/300 HP

MAQUINARIA AGRÍCOLA

AGRATOR







ROTOCULTIVADORES PLEGABLES

CARACTERÍSTICAS TÉCNICAS

- Rotocultivador plegable
- T.F. a 1000 r.p.m. y 325 r.p.m. de rotor
- Caja monovelocidad 300 H.P.
- Eje rotor 6 cuchillas Ø 530
- Control de profundidad por rodillo opcional
- Doble transmisión de engranes
- Cardan con rueda libre al tractor
- Cardan con limitador automático a transmisión lateral
- Enganche de bulón pivotante cat. II y III
- Cierre con retén espejo lados transmisión
- Tipo de azada 08-LR (Serie), 08-L o 08-C
- Doble plato de refuerzo (08-LR)



MODELO XPA

CÓDIGO	MODELO	 m.	 m.	 Kg.	 Nº	 HP	
05400101	XPA-4000	4,00	4,31	2.550	84+6	180/200	34.330
05460101	XPA-4600	4,60	4,91	2.950	102	190/260	36.080
05500101	XPA-5000	5,00	5,31	3.200	108+6	200/300	36.940
05600101	XPA-6000	6,00	6,31	3.850	132+6	250/300	40.490
05620101	XPA-6200	6,20	6,51	4.050	138	250/300	41.360



XPA 140/300 HP






MAQUINARIA AGRÍCOLA

AGRATOR







ROTOCULTIVADORES PLEGABLES

ROTOCULTIVADORES

OPCIÓN RODILLOS COMPLETOS

	CÓDIGO	DESCRIPCIÓN	 Kg.	 € Ø 500 mm.
	0123510	Rodillo liso 4000	363	3.130
	0123549	Rodillo liso 4600	401	3.920
	0123518	Rodillo liso 5000	439	4.100
	0123522	Rodillo liso 6000	515	4.670
	0123570	Rodillo liso 6200	533	4.830
	0123512	Rodillo 12 barras 4000	363	4.070
	0123551	Rodillo 12 barras 4600	401	4.700
	0123520	Rodillo 12 barras 5000	439	4.950
	0123524	Rodillo 12 barras 6000	515	5.650
	0123571	Rodillo 12 barras 6200	533	5.840
	0123513	Rodillo Packer 4000	497	5.880
	0123552	Rodillo Packer 4600	552	6.810
	0123517	Rodillo Packer 5000	606	6.950
	0123525	Rodillo Packer 6000	716	7.560
	0123572	Rodillo Packer 6200	745	7.830

OTRAS OPCIONES

	CÓDIGO	DESCRIPCIÓN	 Kg.	 €
	0133217	Reja delantera borrahuellas	10	270
	0133226	Reja delantera borrahuellas con doble muelle	20	480
	0133202	Disco izquierdo frontal		330
	0133210	Disco derecho frontal		330
	0133114	Sistema de refrigeración de aceite de la caja de cambios		2.150
	0132402	Kit de señalización con luces		600
		Kit de señalización sin luces		330
	0122520	Cierre con retén espejo en apoyos centrales		680



G-GF 60/125 HP

MAQUINARIA AGRÍCOLA

AGRATOR

ROTOCULTIVADORES







ROTOR DE PÚAS

CARACTERÍSTICAS TÉCNICAS

- T.F. a 540 r.p.m. ó 1000 r.p.m.
- Caja de cambios de 4 velocidades
- Transmisión lateral por cadena
- Rotor especial de punzones Ø 500mm
- Control de profundidad por patines.
- Opcional con ruedas o rodillo.
- Categoría de enganche II
- Cardan con embrague de seguridad
- Enganche automático









MODELO G

CÓDIGO	MODELO	 m.	 m.	 Kg.	 Nº	 HP	
0521018	G-2100	2,10	2,30	810	80	60/70	8.200
0523018	G-2300	2,30	2,50	890	88	70/80	8.660
0526018	G-2600	2,60	2,80	990	102	90/100	9.760
0528018	G-2800	2,80	3,00	1.080	110	100/110	9.870
0531018	G-3100	3,10	3,30	1.200	122	110/120	10.570











MODELO GF

CÓDIGO	MODELO	 m.	 m.	 Kg.	 Nº	 HP	
0521017	GF-2100	2,10	2,30	750	48	50/60	7.770
0523017	GF-2300	2,30	2,50	820	52	60/70	8.200
0526017	GF-2600	2,60	2,80	905	60	75/85	8.840
0528017	GF-2800	2,80	3,00	990	64	85/90	9.240
0531017	GF-3100	3,10	3,30	1.100	72	90/110	9.870




ROTOCULTIVADORES

ROTOR DE PÚAS

OPCIÓN RODILLOS COMPLETOS

	CÓDIGO	DESCRIPCIÓN	 Kg.	 € Ø 400 mm.	 Kg.	 € Ø 500 mm.
	0123705	Rodillo liso 2100	182	1.420	200	1.660
	0123709	Rodillo liso 2300	192	1.440	211	1.730
	0123713	Rodillo liso 2600	207	1.520	228	1.830
	0123717	Rodillo liso 2800	217	1.580	239	1.940
	0123721	Rodillo liso 3100	231	1.720	254	2.060
	0123706	Rodillo 8 barras 2100	154	1.530	169	1.980
	0123710	Rodillo 8 barras 2300	163	1.560	179	2.040
	0123714	Rodillo 8 barras 2600	182	1.650	200	2.150
	0123718	Rodillo 8 barras 2800	188	1.810	207	2.330
	0123722	Rodillo 8 barras 3100	203	1.940	223	2.460
	0123707	Rodillo 12 barras 2100	203	1.650	223	2.090
	0123711	Rodillo 12 barras 2300	212	1.730	233	2.320
	0123715	Rodillo 12 barras 2600	234	1.820	257	2.470
	0123719	Rodillo 12 barras 2800	243	2.120	267	2.760
	0123723	Rodillo 12 barras 3100	265	2.230	292	2.870
	0123708	Rodillo Packer 2100	288	2.930	317	3.220
	0123712	Rodillo Packer 2300	310	3.070	341	3.480
	0123716	Rodillo Packer 2600	343	3.260	377	3.700
	0123720	Rodillo Packer 2800	365	3.400	402	3.900
	0123724	Rodillo Packer 3100	398	3.570	438	4.240

OTRAS OPCIONES

	CÓDIGO	DESCRIPCIÓN	 Kg.	 €
	0133201	Reja delantera borrahuellas.	10	230
	0123402	Rueda metálica lateral izquierda completa.	17	350
	0123423	Rueda metálica lateral derecha completa.	17	350
	0122901	Toma de fuerza posterior para sembradora (eje partido en 2 piezas)		330
	0122908	Toma de fuerza posterior para sembradora (eje entero)		330
	0133005	Elevador hidráulico para acoplamiento sembradora.	300	3.140
	0133007	Brazos mecánicos para acoplamiento sembradora.	-	780
	0133202	Disco izquierdo frontal.	20	330
	0133210	Disco derecho frontal.	20	330
	0132401	Kit de señalización con luces		600
		Kit de señalización sin luces		330
		Enganche de petaca		Sin cargo



GR-GRF 80/140 HP

MAQUINARIA AGRÍCOLA

AGRATOR

ROTOCULTIVADORES







ROTOR DE PÚAS

CARACTERÍSTICAS TÉCNICAS

- T.F. a 540 r.p.m. ó 1000 r.p.m.
- Caja de cambios de 4 velocidades
- Transmisión lateral por engranes
- Rotor especial de punzones Ø 500mm
- Control de profundidad por patines.
- Opcional con ruedas o rodillo
- Categoría de enganche II
- Cardan con embrague de seguridad
- Enganche automático
- Cierre con retén espejo lado transmisión









MODELO GR

CÓDIGO	MODELO	 m.	 m.	 Kg.	 Nº	 HP	
0523027	GR-2300	2,30	2,55	950	88	80/90	11.110
0526027	GR-2600	2,60	2,85	1.050	102	90/100	11.700
0528027	GR-2800	2,80	3,05	1.140	110	100/105	12.290
0531027	GR-3100	3,10	3,35	1.280	122	110/115	12.910



MODELO GRF

CÓDIGO	MODELO	 m.	 m.	 Kg.	 Nº	 HP	
0523029	GRF-2300	2,30	2,55	860	52	75/85	10.240
0526029	GRF-2600	2,60	2,85	965	60	80/90	11.110
0528029	GRF-2800	2,80	3,05	1.050	64	90/95	11.600
0531029	GRF-3100	3,10	3,35	1.180	72	95/105	12.290



GR-GRF 80/140 HP

MAQUINARIA AGRÍCOLA









ROTOCULTIVADORES

AGRATOR



ROTOR DE PÚAS

ROTOCULTIVADORES

OPCIÓN RODILLOS COMPLETOS

	CÓDIGO	DESCRIPCIÓN	 Kg.	 € Ø 400 mm.	 Kg.	 € Ø 500 mm.
	0123820	Rodillo liso 2300	192	1.440	211	1.720
	0123824	Rodillo liso 2600	207	1.510	228	1.830
	0123828	Rodillo liso 2800	217	1.580	239	1.940
	0123832	Rodillo liso 3100	231	1.720	254	2.090
	0123821	Rodillo 8 barras 2300	202	1.640	222	1.930
	0123825	Rodillo 8 barras 2600	217	1.750	239	2.050
	0123829	Rodillo 8 barras 2800	227	1.810	250	2.150
	0123833	Rodillo 8 barras 3100	242	1.940	266	2.310
	0123822	Rodillo 12 barras 2300	212	1.860	233	2.160
	0123826	Rodillo 12 barras 2600	234	1.980	257	2.370
	0123830	Rodillo 12 barras 2800	243	2.120	267	2.480
	0123834	Rodillo 12 barras 3100	265	2.230	292	2.600
	0123823	Rodillo Packer 2300	310	3.070	341	3.480
	0123827	Rodillo Packer 2600	343	3.260	377	3.700
	0123831	Rodillo Packer 2800	365	3.400	402	3.900
	0123835	Rodillo Packer 3100	398	3.570	438	4.240

OTRAS OPCIONES

CÓDIGO	DESCRIPCIÓN	 Kg.	 €
0133217	Reja delantera borrahuellas.	10	270
0133226	Reja delantera borrahuellas con doble muelle	25	480
0123430	Rueda metálica lateral izquierda completa.	27	350
0123431	Rueda metálica lateral derecha completa.	27	350
0122901	Toma de fuerza posterior para sembradora (eje partido en 2 piezas)	-	330
0122908	Toma de fuerza posterior para sembradora (eje entero)	-	330
0133005	Elevador hidráulico para acoplamiento sembradora.	300	3.140
0133007	Brazos mecánicos para acoplamiento sembradora.	-	780
0133202	Disco izquierdo frontal.	20	330
0133210	Disco derecho frontal.	20	330
0628012	Suplemento cardan con limitador de par automático	-	450
0122506	Conjunto completo retén espejo y depósito aceite lado derecho	-	340
	Enganche con petaca	-	Sin cargo



GM-GMF 120/200 HP

MAQUINARIA AGRÍCOLA

AGRATOR

ROTOCULTIVADORES







ROTOR DE PÚAS

CARACTERÍSTICAS TÉCNICAS

- T.F. a 540 r.p.m. ó 1000 r.p.m.
- Caja de cambios de 4 velocidades
- Transmisión lateral por engranes
- Rotor especial de punzones Ø 560mm
- Control de profundidad por patines.
- Opcional con ruedas o rodillo
- Categoría de enganche II y III
- Cardan con embrague de seguridad
- Enganche con petaca
- Cierre con retén espejo lado transmisión









MODELO GM

CÓDIGO	MODELO	 m.	 m.	 Kg.	 Nº	 HP	 €
0531019	GM-3100	3,10	3,37	1.740	122+6	120/130	16.920
0536019	GM-3600	3,60	3,87	1.970	144+6	140/150	18.900
0541019	GM-4100	4,10	4,37	2.250	164+6	160/170	20.730



MODELO GMF

CÓDIGO	MODELO	 m.	 m.	 Kg.	 Nº	 HP	 €
0531023	GMF-3100	3,10	3,37	1.650	78+6	110/120	16.300
0536023	GMF-3600	3,60	3,87	1.865	92+6	120/130	18.190
0541023	GMF-4100	4,10	4,37	2.090	104+6	140/150	20.100










ROTOCULTIVADORES





ROTOR DE PÚAS

OPCIÓN RODILLOS COMPLETOS

	CÓDIGO	DESCRIPCIÓN	 Kg.	 € Ø 400 mm.	 Kg.	 € Ø 500 mm.
	0123749	Rodillo liso 3100	227	1.960	250	2.230
	0123753	Rodillo liso 3600	251	1.980	272	2.420
	0123757	Rodillo liso 4100	276	2.170	298	2.660
	0123750	Rodillo 8 barras 3100	200	2.120	220	2.470
	0123754	Rodillo 8 barras 3600	221	2.290	294	2.720
	0123758	Rodillo 8 barras 4100	241	2.490	322	2.990
	0123751	Rodillo 12 barras 3100	260	2.370	286	2.750
	0123755	Rodillo 12 barras 3600	291	2.580	326	3.060
	0123759	Rodillo 12 barras 4100	322	2.780	360	3.340
	0123752	Rodillo Packer 3100	387	3.780	426	4.340
	0123756	Rodillo Packer 3600	442	4.070	498	4.660
	0123760	Rodillo Packer 4100	497	4.400	558	5.120

OTRAS OPCIONES

CÓDIGO	DESCRIPCIÓN	 Kg.	 €
0133217	Reja delantera borrahuellas.	10	270
0133226	Reja delantera borrahuellas con doble muelle	25	480
0123432	Rueda metálica lateral izquierda completa.	17	360
0123433	Rueda metálica lateral derecha completa.	17	360
0122902	Toma de fuerza posterior para sembradora (eje partido en 2 piezas)	-	330
0122909	Toma de fuerza posterior para sembradora (eje entero)	-	330
0133008	Elevador hidráulico para acoplamiento sembradora.	300	3.140
0133013	Brazos mecánicos para acoplamiento sembradora.	-	780
0133202	Disco izquierdo frontal.	20	330
0133210	Disco derecho frontal.	20	330
-	Enganche automático	-	290
0628041	Suplemento cardan con limitador de par automático	-	460
0122515	Conjunto completo retén espejo y depósito aceite lado derecho	-	340
0132401	Kit de señalización con luces	-	600
	Kit de señalización sin luces	-	330
0133114	Sistema de refrigeración de aceite de la caja de cambios	-	2.150



KDG 150/300 HP

MAQUINARIA AGRÍCOLA

AGRATOR

ROTOCULTIVADORES

DOBLE TRANSMISIÓN - ROTOR DE PÚAS

CARACTERÍSTICAS TÉCNICAS

T.F. a 1000 r.p.m.

Caja monovelocidad = 343 r.p.m rotor

Doble transmisión lateral por engranes

Eje rotor con punzones Ø 560 mm

Control de profundidad por patines.

Opcional con ruedas o rodillo

Categoría de enganche III






Cardan con embrague de seguridad

Conjunto cierre con retén espejo

ambas transmisiones



MODELO KDG

CÓDIGO	MODELO	 m.	 m.	 Kg.	 Nº	 HP	
0530060	KDG-3000	3,00	3,36	1.890	128+6	130/140	27.740
0535060	KDG-3500	3,50	3,86	2.150	144+6	140/150	30.370
0540060	KDG-4000	4,00	4,36	2.400	160+6	150/180	32.920
0545060	KDG-4500	4,50	4,86	2.740	176+6	180/200	35.570
0550060	KDG-5000	5,00	5,36	2.970	200+12	200/250	38.110
0560060	KDG-6000	6,00	6,36	3.400	240+12	200/300	43.330



KDG 150/300 HP

MAQUINARIA AGRÍCOLA






ROTOCULTIVADORES

AGRATOR



DOBLE TRANSMISIÓN - ROTOR DE PÚAS

ROTOCULTIVADORES

OPCIÓN RODILLOS COMPLETOS

	CÓDIGO	DESCRIPCIÓN	 Kg.	 € Ø 500 mm.
	0123845	Rodillo liso 3000	287	2.570
	0123853	Rodillo liso 3500	325	2.750
	0123857	Rodillo liso 4000	363	2.960
	0123884	Rodillo liso 4500	401	3.680
	0123885	Rodillo liso 5000	439	3.890
	0123892	Rodillo liso 6000	515	4.430
	0123847	Rodillo 12 barras 3000	287	3.170
	0123855	Rodillo 12 barras 3500	325	3.530
	0123859	Rodillo 12 barras 4000	363	3.870
	0123798	Rodillo 12 barras 4500	401	4.360
	0123799	Rodillo 12 barras 5000	439	4.700
	0123811	Rodillo 12 barras 6000	515	5.370
	0123848	Rodillo Packer 3000	387	4.630
	0123856	Rodillo Packer 3500	442	5.110
	0123860	Rodillo Packer 4000	497	5.610
	0123794	Rodillo Packer 4500	552	6.130
	0123795	Rodillo Packer 5000	606	6.610
	0123796	Rodillo Packer 6000	716	7.190

OTRAS OPCIONES

CÓDIGO	DESCRIPCIÓN	 Kg.	 €
0133222	Reja delantera borrahuellas.	10	250
0133226	Reja delantera borrahuellas con doble muelle	25	480
0123434	Conjunto completo rueda neumática izquierda	78	540
0123435	Conjunto completo rueda neumática derecha	78	540
0133105	Sistema de refrigeración de aceite de la caja de cambios.	-	2.150
0133008	Elevador hidráulico para acoplamiento sembradora		3.140
0133202	Disco izquierdo frontal.	20	330
0133210	Disco derecho frontal.	20	330
0628043	Suplemento cardan con limitador de par automático		460
0132401	Kit de señalización con luces		600
	kit de señalización sin luces		330



XPG 180/300 HP

MAQUINARIA AGRÍCOLA

AGRATOR






ROTOCULTIVADORES PLEGABLES - ROTOR DE PÚAS

CARACTERÍSTICAS TÉCNICAS

- Rotocultivador plegable
- T.F. a 1000 r.p.m. y 325 r.p.m. de rotor
- Caja monovelocidad 300 H.P.
- Control de profundidad por rodillo opcional
- Rotor especial de punzones Ø 560
- Doble transmisión de engranes
- Cardan con rueda libre al tractor
- Enganche de bulón pivotante cat. II y III
- Cierre con retén espejo lados transmisión
- Cardan con limitador automático a transmisiones laterales



MODELO XPG

CÓDIGO	MODELO	 m.	 m.	 Kg.	 Nº	 HP	
05400100	XPG-4000	4,00	4,31	2.900	154+12+6	180/200	39.830
05450100	XPG-4500	4,50	4,81	3.340	174+12+6	180/250	41.410
05460100	XPG-4600	4,60	4,91	3.360	174-12+6	180/250	42.180
05500100	XPG-5000	5,00	5,31	3.625	194+12+6	200/300	43.910
05600100	XPG-6000	6,00	6,31	4.350	234+12+6	250/300	47.990



XPG 180/300 HP






MAQUINARIA AGRÍCOLA

AGRATOR







ROTOCULTIVADORES PLEGABLES - ROTOR DE PÚAS

ROTOCULTIVADORES

OPCIÓN RODILLOS COMPLETOS

	CÓDIGO	DESCRIPCIÓN	 Kg.	 € Ø 500 mm.
	0123510	Rodillo liso 4000	363	3.130
	0123514	Rodillo liso 4500	401	3.850
	0123549	Rodillo liso 4600	430	3.920
	0123518	Rodillo liso 5000	439	4.100
	0123522	Rodillo liso 6000	515	4.670
	0123512	Rodillo 12 barras 4000	363	4.070
	0123516	Rodillo 12 barras 4500	401	4.600
	0123551	Rodillo 12 barras 4600	450	4.700
	0123520	Rodillo 12 barras 5000	439	4.950
	0123524	Rodillo 12 barras 6000	515	5.650
	0123513	Rodillo Packer 4000	497	5.880
	0123515	Rodillo Packer 4500	552	6.670
	0123552	Rodillo Packer 4600	575	6.810
	0123517	Rodillo Packer 5000	606	6.950
	0123525	Rodillo Packer 6000	716	7.560

OTRAS OPCIONES

	CÓDIGO	DESCRIPCIÓN	 Kg.	 €
	0133217	Reja delantera borrahuellas.	10	270
	0133226	Reja delantera borrahuellas con doble muelle	25	480
	0133202	Disco izquierdo frontal.	20	330
	0133210	Disco derecho frontal.	20	330
	0133105	Sistema de refrigeración de aceite de la caja de cambios		2.150
	0132402	Kit de señalización con luces		600
		Kit de señalización sin luces		330
	0122520	Cierre con retén espejo en apoyos centrales		680



GT 60/125 HP

MAQUINARIA AGRÍCOLA

AGRATOR

ROTOCULTIVADORES







ROTOR DE CUCHILLAS RECTAS

CARACTERÍSTICAS TÉCNICAS

- T.F. a 540 r.p.m. ó 1000 r.p.m.
- Caja de cambios de 4 velocidades
- Transmisión lateral por cadena
- Rotor de machetes 16R Ø 560mm
- Control de profundidad por patines.
- Opcional con ruedas o rodillo.
- Categoría de enganche II
- Cardan con embrague de seguridad
- Enganche automático











MODELO GT



CÓDIGO	MODELO	 m.	 m.	 Kg.	 Nº	 HP	
0515028	GT.1500	1,50	1,70	600	44+6	50/70	5.890
0518028	GT-1800	1,80	2,00	680	52+6	60/70	6.830
0521028	GT-2100	2,10	2,30	780	60+6	70/80	7.660
0523028	GT-2300	2,30	2,50	860	68+6	80/90	8.080
0526028	GT-2600	2,60	2,80	960	76+6	90/100	8.660
0528028	GT-2800	2,80	3,00	1.090	84+6	100/110	9.090
0531028	GT-3100	3,10	3,30	1.200	92+6	110/120	9.660

ROTOCULTIVADORES ROTOR DE CUCHILLAS RECTAS

OPCIÓN RODILLOS COMPLETOS

	CÓDIGO	DESCRIPCIÓN	 Kg.	 € Ø 400 mm.	 Kg.	 € Ø 500 mm.
	0123705	Rodillo liso 2100	182	1.420	200	1.660
	0123709	Rodillo liso 2300	192	1.440	211	1.730
	0123713	Rodillo liso 2600	207	1.520	228	1.830
	0123717	Rodillo liso 2800	217	1.580	239	1.940
	0123721	Rodillo liso 3100	231	1.720	254	2.060
	0123706	Rodillo 8 barras 2100	154	1.530	169	1.980
	0123710	Rodillo 8 barras 2300	163	1.560	179	2.040
	0123714	Rodillo 8 barras 2600	182	1.650	200	2.150
	0123718	Rodillo 8 barras 2800	188	1.810	207	2.330
	0123722	Rodillo 8 barras 3100	203	1.940	223	2.460
	0123707	Rodillo 12 barras 2100	203	1.650	223	2.090
	0123711	Rodillo 12 barras 2300	212	1.730	233	2.320
	0123715	Rodillo 12 barras 2600	234	1.820	257	2.470
	0123719	Rodillo 12 barras 2800	243	2.120	267	2.760
	0123723	Rodillo 12 barras 3100	265	2.230	292	2.870
	0123708	Rodillo Packer 2100	288	2.930	317	3.220
	0123712	Rodillo Packer 2300	310	3.070	341	3.480
	0123716	Rodillo Packer 2600	343	3.260	377	3.700
	0123720	Rodillo Packer 2800	365	3.400	402	3.900
	0123724	Rodillo Packer 3100	398	3.570	438	4.240

OTRAS OPCIONES

CÓDIGO	DESCRIPCIÓN	 Kg.	 €
0133201	Reja delantera borrahuellas.	10	230
0123402	Rueda metálica lateral izquierda completa.	17	350
0123423	Rueda metálica lateral derecha completa.	17	350
0122901	Toma de fuerza posterior para sembradora (eje partido en 2 piezas)	-	330
0122908	Toma de fuerza posterior para sembradora (eje entero)		330
0133005	Elevador hidráulico para acoplamiento sembradora.	300	3.140
0133007	Brazos mecánicos para acoplamiento sembradora.	-	780
0133202	Disco izquierdo frontal.	20	330
0133210	Disco derecho frontal.	20	330
0628012	Suplemento cardan con limitador de par automatico		450
0132401	Kit de señalización con luces		600
	Kit de señalización sin luces		330
	Enganche con petaca		Sin cargo



GRT 80/140 HP

MAQUINARIA AGRÍCOLA

AGRATOR







ROTOCULTIVADORES ROTOR DE CUCHILLAS RECTAS


CARACTERÍSTICAS TÉCNICAS









- T.F. a 540 r.p.m. ó 1000 r.p.m.
- Caja de cambios de 4 velocidades
- Transmisión lateral por engranes
- Rotor de machetes 16R Ø 560mm
- Rotor de machetes 19-R1 Ø 580mm
- Control de profundidad por patines.
- Opcional con ruedas o rodillo
- Categoría de enganche II
- Cardan con embrague de seguridad
- Enganche automático
- Cierre con retén espejo lado transmisión

MODELO GRT (Fijación 2 tornillos)

CÓDIGO	MODELO	 m.	 m.	 Kg.	 Nº	 HP	
0523013	GRT-2300	2,30	2,55	960	68+6	80/90	10.520
0526013	GRT-2600	2,60	2,85	1.070	76+6	90/100	11.120
0528013	GRT-2800	2,80	3,05	1.200	84+6	100/110	11.540
0531013	GRT-3100	3,10	3,35	1.310	92+6	110/120	12.110
0533013	GRT-3300	3,30	3,55	1.490	96+6	120/130	12.580











MODELO GRT (Soporte petaca - 1 tornillo de fijación)

CÓDIGO	MODELO	 m.	 m.	 Kg.	 Nº	 HP	
052301301	GRT-2300	2,30	2,50	960	68+6	80/90	11.880
052601301	GRT-2600	2,60	2,80	1.070	76+6	90/100	13.300
052801301	GRT-2800	2,80	3,00	1.200	84+6	100/105	13.900
053101301	GRT-3100	3,10	3,30	1.310	92+6	115/125	14.780



ROTOCULTIVADORES ROTOR DE CUCHILLAS RECTAS

AGRATOR

OPCIÓN RODILLOS COMPLETOS

	CÓDIGO	DESCRIPCIÓN	 Kg.	 € Ø 400 mm.	 Kg.	 € Ø 500 mm.
	0123820	Rodillo liso 2300	192	1.440	211	1.720
	0123824	Rodillo liso 2600	207	1.510	228	1.830
	0123828	Rodillo liso 2800	217	1.580	239	1.940
	0123832	Rodillo liso 3100	231	1.720	254	2.090
	0123821	Rodillo 8 barras 2300	202	1.640	222	1.930
	0123825	Rodillo 8 barras 2600	217	1.750	239	2.050
	0123829	Rodillo 8 barras 2800	227	1.810	250	2.150
	0123833	Rodillo 8 barras 3100	242	1.940	266	2.310
	0123822	Rodillo 12 barras 2300	212	1.860	233	2.160
	0123826	Rodillo 12 barras 2600	234	1.980	257	2.370
	0123830	Rodillo 12 barras 2800	243	2.120	267	2.480
	0123834	Rodillo 12 barras 3100	265	2.230	292	2.600
	0123823	Rodillo Packer 2300	310	3.070	341	3.480
	0123827	Rodillo Packer 2600	343	3.260	377	3.700
	0123831	Rodillo Packer 2800	365	3.400	402	3.900
	0123835	Rodillo Packer 3100	398	3.570	438	4.240

OTRAS OPCIONES

CÓDIGO	DESCRIPCIÓN	 Kg.	 €
0133217	Reja delantera borrahuellas.	10	270
0133226	Reja delantera borrahuellas con doble muelle	25	480
0123430	Rueda metálica lateral izquierda completa.	27	350
0123431	Rueda metálica lateral derecha completa.	27	350
0122901	Toma de fuerza posterior para sembradora (eje partido en 2 piezas)	-	330
0122908	Toma de fuerza posterior para sembradora (eje entero)	-	330
0133005	Elevador hidráulico para acoplamiento sembradora.	300	3.140
0133007	Brazos mecánicos para acoplamiento sembradora.	-	780
0133202	Disco izquierdo frontal.	20	330
0133210	Disco derecho frontal.	20	330
0628012	Suplemento cardan con limitador automatico	-	450
0132401	Kit de señalización con luces	-	600
	Kit de señalización sin luces	-	330
0122514	Conjunto completo retén espejo y depósito aceite lado derecho	-	340
8808917/18	Cuchillas 19R1-W de alta resistencia al desgaste	-	Consultar
	Enganche con petaca	-	Sin cargo



GMT 110/180 HP

MAQUINARIA AGRÍCOLA

AGRATOR







ROTOCULTIVADORES ROTOR DE CUCHILLAS RECTAS

CARACTERÍSTICAS TÉCNICAS








- T.F. a 540 r.p.m. ó 1000 r.p.m.
- Caja de cambios de 4 velocidades
- Transmisión lateral por engranes
- Rotor de machetes 16R Ø 600mm
- Rotor de machetes 19R1 Ø 620mm
- Control de profundidad por patines.
- Opcional con ruedas o rodillo
- Categoría de enganche II y III
- Cardan con embrague de seguridad
- Enganche con petaca
- Cierre con retén espejo lado transmisión

MODELO GMT (Fijación 2 tornillos)

CÓDIGO	MODELO	 m.	 m.	 Kg.	 Nº	 HP	
0528526	GMT-2850	2,85	3,12	1.375	84+6	110/119	15.320
0531026	GMT-3100	3,10	3,37	1.650	92+6	110/120	16.270
0536026	GMT-3600	3,60	3,87	1.700	108+6	120/130	18.190
0541026	GMT-4100	4,10	4,37	1.890	124+6	140/150	19.930
0545026	GMT-4500	4,50	4,77	2.080	128+6	150/180	21.670










MODELO GMT ESPECIAL (Soporte petaca -1 tornillo de fijación)

CÓDIGO	MODELO	 m.	 m.	 Kg.	 Nº	 HP	
052852601	GMT-2850	2,85	3,12	1.420	84+6	110/119	17.630
053102601	GMT-3100	3,10	3,37	1.690	92+6	110/120	18.840
053602601	GMT-3600	3,60	3,87	1.820	108+6	120/130	21.200
054102601	GMT-4100	4,10	4,37	2.010	124+6	140/150	23.310
054502601	GMT-4500	4,50	4,77	2.200	128+6	150/180	25.330



ROTOCULTIVADORES ROTOR DE CUCHILLAS RECTAS

AGRATOR

OPCIÓN RODILLOS COMPLETOS

	CÓDIGO	DESCRIPCIÓN	 Kg.	 € Ø 400 mm.	 Kg.	 € Ø 500 mm.
	0123745	Rodillo liso 2850	214	1.910	235	2.090
	0123749	Rodillo liso 3100	227	1.960	250	2.230
	0123753	Rodillo liso 3600	251	1.980	272	2.420
	0123757	Rodillo liso 4100	276	2.170	298	2.660
	0123746	Rodillo 8 barras 2850	186	1.980	205	2.340
	0123750	Rodillo 8 barras 3100	200	2.120	220	2.470
	0123754	Rodillo 8 barras 3600	221	2.290	294	2.720
	0123758	Rodillo 8 barras 4100	241	2.490	322	2.990
	0123747	Rodillo 12 barras 2850	240	2.290	264	2.660
	0123751	Rodillo 12 barras 3100	260	2.370	286	2.750
	0123755	Rodillo 12 barras 3600	291	2.580	326	3.060
	0123759	Rodillo 12 barras 4100	322	2.780	360	3.340
	0123748	Rodillo Packer 2850	360	3.590	396	4.080
	0123752	Rodillo Packer 3100	387	3.780	426	4.340
	0123756	Rodillo Packer 3600	442	4.070	498	4.660
	0123760	Rodillo Packer 4100	497	4.400	558	5.120

OTRAS OPCIONES

CÓDIGO	DESCRIPCIÓN	 Kg.	 €
0133217	Reja delantera borrahuellas.	10	270
0133226	Reja delantera borrahuellas con doble muelle	25	480
0123432	Rueda metálica lateral izquierda completa.	17	360
0123433	Rueda metálica lateral derecha completa.	17	360
0122902	Toma de fuerza posterior para sembradora (eje partido en 2 piezas)	-	330
0122909	Toma de fuerza posterior para sembradora (eje entero)	-	330
0133008	Elevador hidráulico para acoplamiento sembradora.	300	3.140
0133013	Brazos mecánicos para acoplamiento sembradora.	-	780
0133202	Disco izquierdo frontal.	20	330
0133210	Disco derecho frontal.	20	330
0628041	Suplemento cardan con limitador de par automático	-	460
0132401	Kit de señalización con luces	-	600
	Kit de señalización sin luces	-	330
0122515	Conjunto completo retén espejo y depósito aceite lado derecho	-	340
0133114	Sistema de refrigeración de aceite de la caja de cambios	-	2.150
8808917/18	Cuchillas 19R1-W de alta resistencia al desgaste	-	Consultar



KDT 150/300 HP

MAQUINARIA AGRÍCOLA

AGRATOR

ROTOCULTIVADORES

DOBLE TRANSMISIÓN - ROTOR DE CUCHILLAS RECTAS

CARACTERÍSTICAS TÉCNICAS

T.F. a 1000 r.p.m.

Caja monovelocidad = 343 r.p.m rotor

Doble transmisión lateral por engranes

Rotor de machetes 19R1 Ø 620 mm.

Control de profundidad por patines.

Opcional con ruedas o rodillo

Categoría de enganche III con petaca







Cardan con embrague de seguridad

Tipo de azada 19-R1

Cierre retén espejo ambas transmisiones



MODELO KDT (Soporte petaca - 1 tornillo de fijación)

CÓDIGO	MODELO	 m.	 m.	 Kg.	 Nº	 HP	
053009401	KDT-3000	3,00	3,36	2.030	88+6	130/140	28.250
053509401	KDT-3500	3,50	3,86	2.110	104+6	140/150	31.210
054009401	KDT-4000	4,00	4,36	2.240	120+6	150/180	34.140
054509401	KDT-4500	4,50	4,86	2.520	136+12	180/200	37.110
055009401	KDT-5000	5,00	5,36	2.790	144+12	200/250	39.880
056009401	KDT-6000	6,00	6,36	3.200	176+12	200/300	45.880



KDT 150/300 HP

MAQUINARIA AGRÍCOLA




ROTOCULTIVADORES

AGRATOR

DOBLE TRANSMISIÓN - ROTOR DE CUCHILLAS RECTAS

ROTOCULTIVADORES

OPCIÓN RODILLOS COMPLETOS

	CÓDIGO	DESCRIPCIÓN	Kg.	€ Ø 500 mm.
	0123845	Rodillo liso 3000	287	2.570
	0123853	Rodillo liso 3500	325	2.750
	0123857	Rodillo liso 4000	363	2.960
	0123884	Rodillo liso 4500	401	3.680
	0123885	Rodillo liso 5000	439	3.890
	0123892	Rodillo liso 6000	515	4.430
	0123847	Rodillo 12 barras 3000	287	3.170
	0123855	Rodillo 12 barras 3500	325	3.530
	0123859	Rodillo 12 barras 4000	363	3.870
	0123798	Rodillo 12 barras 4500	401	4.360
	0123799	Rodillo 12 barras 5000	439	4.700
	0123811	Rodillo 12 barras 6000	515	5.370
	0123848	Rodillo Packer 3000	387	4.630
	0123856	Rodillo Packer 3500	442	5.110
	0123860	Rodillo Packer 4000	497	5.610
	0123794	Rodillo Packer 4500	552	6.130
	0123795	Rodillo Packer 5000	606	6.610
	0123796	Rodillo Packer 6000	716	7.190

OTRAS OPCIONES

CÓDIGO	DESCRIPCIÓN	Kg.	€
0133222	Reja delantera borrahuellas lateral	10	250
0133217	Reja delantera borrahuellas	10	270
0133226	Reja delantera borrahuellas con doble muelle	25	480
0123434	Conjunto completo rueda neumática izquierda	78	540
0123435	Conjunto completo rueda neumática derecha	78	330
0133202	Disco izquierdo frontal.	20	330
0133210	Disco derecho frontal.	20	330
0628043	Suplemento cardan con limitador de par automatico		460
0133105	Sistema de refrigeración de aceite de la caja de cambios.	-	2.150
0133008	Elevador hidráulico para acoplamiento sembradora	300	3.140
0132401	Kit de señalización con luces		600
	Kit de señalización sin luces		330
8808917/18	Cuchillas 19R1-W de alta resistencia al desgaste		Consultar



XPT 180/300 HP

MAQUINARIA AGRÍCOLA

AGRATOR

ROTOCULTIVADORES







PLEGABLES - ROTOR DE CUCHILLAS RECTAS

CARACTERÍSTICAS TÉCNICAS

- Rotocultivador plegable
- T.F. a 1000 r.p.m. y 325 r.p.m. de rotor
- Caja monovelocidad 300 H.P.
- Rotor de machetes 19R1 Ø 620mm.
- Control de profundidad por rodillo opcional
- Doble transmisión de engranes
- Cardan con embrague y rueda libre
- Enganche de bulón pivotante cat. II y III
- Cierre con retén espejo lados transmisión



MODELO XPT (Soporte petaca - 1 tornillo de fijación)

CÓDIGO	MODELO	 m.	 m.	 Kg.	 Nº	 HP	
05400111	XPT-4000	4,00	4,31	2.420	112+12+6	180/200	38.640
05450111	XPT-4500	4,50	4,81	2.750	120+12+6	180/200	40.100
05500111	XPT-5000	5,00	5,31	3.030	152+12+6	250/300	42.450
05600111	XPT-6000	6,00	6,31	3.590	176+12+6	250/300	46.260



XPT 180/300 HP

MAQUINARIA AGRÍCOLA



ROTOCULTIVADORES

AGRATOR







PLEGABLES - ROTOR DE CUCHILLAS RECTAS

ROTOCULTIVADORES

OPCIÓN RODILLOS COMPLETOS

	CÓDIGO	DESCRIPCIÓN	 Kg.	 € Ø 500 mm.
	0123510	Rodillo liso 4000	363	3.130
	0123514	Rodillo liso 4500	401	3.920
	0123518	Rodillo liso 5000	439	4.100
	0123522	Rodillo liso 6000	515	4.670
	0123512	Rodillo 12 barras 4000	363	4.070
	0123516	Rodillo 12 barras 4500	401	4.700
	0123520	Rodillo 12 barras 5000	439	4.950
	0123524	Rodillo 12 barras 6000	515	5.650
	0123513	Rodillo Packer 4000	497	5.880
	0123515	Rodillo Packer 4500	552	6.810
	0123517	Rodillo Packer 5000	606	6.950
	0123525	Rodillo Packer 6000	716	7.560

OTRAS OPCIONES

	CÓDIGO	DESCRIPCIÓN	 Kg.	 €
	0133217	Reja delantera borrahuellas	10	270
	0133226	Reja delantera borrahuellas con doble muelle	25	480
	0133105	Sistema de refrigeración de aceite de la caja de cambios		2.150
	0133202	Disco izquierdo frontal		330
	0133210	Disco derecho frontal		330
	0132402	Kit de señalización con luces		600
		Kit de señalización sin luces		330
	0122520	Cierre con retén espejo en apoyos centrales		680
	8808917/18	Cuchillas 19R1-W de alta resistencia al desgaste		Consultar



ENT 60/110 HP

MAQUINARIA AGRÍCOLA

AGRATOR

ENTERRADORAS







ROTOCULTIVADORES

CARACTERÍSTICAS TÉCNICAS



- Caja 1 velocidad
- T.F. a 540 r.p.m.= 229 r.p.m. de rotor
- Rotor giro inverso
- Transmisión lateral por cadena.
- 6 cuchillas por disco Ø 480 mm.
- Parrilla con puas para criba de tierra
- Lechos de siembra ajustables
- Categoría de enganche II.
- Cardan con embrague de seguridad.
- Tipo azada 10-A
- Enganche con petaca

MODELO ENT (Enterrador con conformador)

CÓDIGO	MODELO	 m.	 m.	 Kg.	 Nº	 HP	
0511091	ENT-1100	1,10	1,30	580	32	40/60	8.160
0513091	ENT-1300	1,30	1,50	670	36	60/70	9.400
0516091	ENT-1600	1,60	1,80	780	48	70/80	10.070
0518091	ENT-1800	1,80	2,00	870	54	75/85	10.630
0520091	ENT-2000	2,00	2,20	960	60	80/95	11.150



ENT 60/110 HP

MAQUINARIA AGRÍCOLA

ENTERRADORAS




AGRATOR

ROTOCULTIVADORES

OPCIÓN RODILLOS

CÓDIGO	DESCRIPCIÓN	Kg.	€	Kg.	€
		Ø 200 mm.	Ø 200 mm.	Ø 400 mm.	Ø 400 mm.
0123544	Rodillo liso 1100 Ø 200	80	680		
0123545	Rodillo liso 1300 Ø 200	90	810		
0123546	Rodillo liso 1600 Ø 200	100	920		
0123547	Rodillo liso 1800 Ø 200	110	1.000		
0123548	Rodillo liso 2000 Ø 200	120	1.090		
0123529	Rodillo mallas 1100 Ø 400			130	1.830
0123530	Rodillo mallas 1300 Ø 400			135	1.980
0123531	Rodillo mallas 1600 Ø 400			142	2.150
0123532	Rodillo mallas 1800 Ø 400			150	2.320
0123533	Rodillo mallas 2000 Ø 400			175	2.490

OTRAS OPCIONES

	CÓDIGO	DESCRIPCIÓN	Kg.	€
	0133202	Disco izquierdo frontal.	20	330
	0133210	Disco derecho frontal.	20	330
	0023537	Cono Ø 400 mm para rodillo compactador Ø 200	18	290
	0023533	Cono Ø 470 mm para rodillo compactador Ø 200	18	300
	0133101	Motor hidráulico para arraste de rodillo Ø 200	20	2.170
	0628042	Suplemento cardan con limitador de par automático		320
	0122201	Enganche automático	-	250



ASR-ENT 80/140 HP

MAQUINARIA AGRÍCOLA

AGRATOR

ENTERRADORAS







ROTOCULTIVADORES



CARACTERÍSTICAS TÉCNICAS

- T.F. a 540 r.p.m. ó 1000 r.p.m.
- Caja de cambios de 4 velocidades
- Rotor giro inverso
- Transmisión lateral por engranes
- 6 cuchillas por disco Ø 530 mm.
- Parrilla con púas para criba de tierra
- Lechos de siembra ajustables
- Categoría de enganche II
- Cardan con embrague de seguridad.
- Enganche con petaca
- Tipo de azada 10-A
- Doble plato de refuerzo
- Cierre con retén espejo lado transmisión

MODELO ASR-ENT (Enterrador con conformador)

CÓDIGO	MODELO	 m.	 m.	 Kg.	 N°	 HP	
0515096	ASR-ENT-1500	1,50	1,75	750	42	60/70	12.510
0516096	ASR-ENT-1600	1,60	1,85	780	48	50/60	12.760
0518096	ASR-ENT-1800	1,80	2,05	900	54	60/65	13.180
0521096	ASR-ENT-2100	2,10	2,35	980	60	80/90	13.800
0523096	ASR-ENT-2300	2,30	2,55	1080	66	90/100	14.100
0526096	ASR-ENT-2600	2,60	2,85	1160	72	100/110	14.710
0528096	ASR-ENT-2800	2,80	3,05	1230	78	110/120	15.080
0531096	ASR-ENT-3100	3,10	3,35	1350	84	115/125	15.710



ASR-ENT 80/140 HP

MAQUINARIA AGRÍCOLA

ENTERRADORAS



AGRATOR

ROTOCULTIVADORES

OPCIÓN RODILLOS

CÓDIGO	DESCRIPCIÓN	Kg.	€	Kg.	€
		Ø 200 mm.	Ø 200 mm.	Ø 400 mm.	Ø 400 mm.
0123546	Rodillo liso 1600	100	920		
0123547	Rodillo liso 1800	110	1.000		
0123816	Rodillo liso 2100	125	1.030	182	1.420
0123820	Rodillo liso 2300	138	1.060	192	1.440
0123824	Rodillo liso 2600	157	1.100	207	1.510
0123828	Rodillo liso 2800	172	1.180	217	1.580
0123832	Rodillo liso 3100	187	1.270	231	1.720
0123531	Rodillo mallas 1600			142	2.150
0123532	Rodillo mallas 1800			150	2.320
0123534	Rodillo mallas 2100			180	3.720
0123535	Rodillo mallas 2300			200	2.760
0123536	Rodillo mallas 2600			230	3.170
0123537	Rodillo mallas 2800			250	3.180
0123538	Rodillo mallas 3100			280	3.600

OTRAS OPCIONES

CÓDIGO	DESCRIPCIÓN	Kg.	€
0133217	Reja delantera borrahuellas.	10	270
0133202	Disco izquierdo frontal.	20	330
0133210	Disco derecho frontal.	20	330
 0023537	Cono Ø 400 mm para rodillo compactador Ø 200	18	290
0023533	Cono Ø 470 mm para rodillo compactador Ø 200	20	300
 0133101	Motor hidráulico para arrastre de rodillo Ø 200	20	2.170
0628040	Suplemento cardan con limitador de par automático		450
	Desplazamiento hidráulico lateral de rodillos		930
0122514	Conjunto completo retén espejo y depósito aceite lado eje apoyo		340
	Enganche automático		250



AM-ENT 90/200 HP

MAQUINARIA AGRÍCOLA

AGRATOR

ENTERRADORAS





ROTOCULTIVADORES

CARACTERÍSTICAS TÉCNICAS





- T.F. a 540 r.p.m. ó 1000 r.p.m.
- Caja de cambios de 4 velocidades
- Rotor giro inverso
- Transmisión lateral por engranes
- 6 cuchillas por disco Ø 530 mm.
- Parrilla con púas para criba de tierra
- Lechos de siembra ajustables
- Categoría de enganche II y III
- Cardan con embrague de seguridad.
- Enganche con petaca
- Tipo azada 10-R
- Doble plato refuerzo
- Cierre con retén espejo lado transmisión

MODELO AM-ENT (Enterrador con conformador)

CÓDIGO	MODELO	 m.	 m.	 Kg.	 Nº	 HP	
0522035	AM-ENT-2200	2,20	2,47	1.160	66	90/100	16.480
0524035	AM-ENT-2400	2,40	2,67	1.200	66	100/120	17.040
0526535	AM-ENT-2650	2,65	2,92	1.290	72	120/130	17.800
0528535	AM-ENT-2850	2,85	3,12	1.385	78	130/140	18.490
0531035	AM-ENT-3100	3,10	3,37	1.780	84	140/150	19.510
0536035	AM-ENT-3600	3,60	3,87	1.860	96	150/160	21.200
0541035	AM-ENT-4100	4,10	4,37	2.180	114	170/180	22.950
0545035	AM-ENT-4500	4,50	4,77	2.500	132	180/200	24.310



OPCIÓN RODILLOS

CÓDIGO	DESCRIPCIÓN	Kg.	€	Kg.	€
		Ø 200 mm.	Ø 200 mm.	Ø 400 mm.	Ø 400 mm.
	0123733 Rodillo liso 2200	125	1.110	182	1.780
	0123737 Rodillo liso 2400	140	1.160	192	1.800
	0123741 Rodillo liso 2650	160	1.210	204	1.840
	0123745 Rodillo liso 2850	172	1.300	214	1.910
	0123749 Rodillo liso 3100	187	1.410	227	1.940
	0123753 Rodillo liso 3600	-	-	251	1.960
	0123757 Rodillo liso 4100	-	-	276	1.980
	0123539 Rodillo mallas 2200			175	2550
	0123540 Rodillo mallas 2400			185	2780
	0123541 Rodillo mallas 2650			196	3020
	0123542 Rodillo mallas 2850			207	3420
	0123543 Rodillo mallas 3100			217	3780

OTRAS OPCIONES

CÓDIGO	DESCRIPCIÓN	Kg.	€
0133217	Reja delantera borrahuellas.	10	270
0133226	Reja delantera borrahuellas con doble muelle	25	480
0133202	Disco izquierdo frontal.	20	330
0133210	Disco derecho frontal.	20	330
0023537	Cono Ø 400 mm para rodillo compactador Ø 200	18	290
0023533	Cono Ø 470 mm para rodillo compactador Ø 200	18	300
0133101	Motor hidráulico para arrastre de rodillo de Ø 200	20	2.170
0628041	Suplemento cardan con limitador de par automático		460
	Desplazamiento hidráulico lateral de rodillos		930
0122515	Conjunto completo retén espejo y depósito aceite lado eje apoyo		340
0133114	Sistema de refrigeración de aceite de la caja de cambios		2.150



XP-ENT 180/300 HP

MAQUINARIA AGRÍCOLA

AGRATOR

ENTERRADORA PLEGABLE

CARACTERÍSTICAS TÉCNICAS

T.F. a 1000 r.p.m. y 325 r.p.m. de rotor

Rotor giro inverso

Caja monovelocidad 300 H.P.

Eje rotor Ø 530 mm, de 6 cuchillas por disco

Parrilla con púas para criba de tierra

Control de profundidad por rodillo opcional

Doble transmisión de engranes

Cardan con rueda libre al tractor

Eganche de bulón pivotante cat. II y III

Cierre con retén espejo lados transmisión







Tipo de azada 10-R

Doble plato refuerzo

Cardan con limitador automático a transmisiones laterales



MODELO XP-ENT PLEGABLE ENTERRADOR CON COFORMADOR

CÓDIGO	MODELO	 m.	 m.	 Kg.	 Nº	 HP	
05360112	XP-ENT-3600	3,60	3,91	2.600	96	160/200	35.630
05400112	XP-ENT-4000	4,00	4,31	2.850	102	180/200	37.600
05450112	XP-ENT-4500	4,50	4,81	3.360	120+6	180/250	39.820
05500112	XP-ENT-5000	5,00	5,31	3.500	138	250/300	42.200
05540112	XP-ENT-5400	5,40	5,71	3.600	144+6	250/301	43.760
05600112	XP-ENT-6000	6,00	6,31	3.850	162	250/300	45.880



XP-ENT 180/300 HP





MAQUINARIA AGRÍCOLA

AGRATOR




ENTERRADORA PLEGABLE

ROTOCULTIVADORES

OPCIÓN RODILLOS

CÓDIGO	DESCRIPCIÓN				
		Kg.	Ø 200 mm.	Kg.	Ø 500 mm.
	Rodillo liso 3600	112	1.900	164	2.950
	Rodillo liso 4000	125	2.120	182	3.150
	Rodillo liso 4500	140	2.190	192	3.210
	Rodillo liso 5000	160	2.280	204	3.290
	Rodillo liso 5400	166	2.580	210	3.350
	Rodillo liso 6000	172	3.050	214	3.420

OTRAS OPCIONES

CÓDIGO	DESCRIPCIÓN		
		Kg.	€
0133217	Reja delantera borrahuellas	10	270
0133226	Reja delantera borrahuellas con doble muelle	20	480
0133237	Conjunto reja bota central.		190
	Sistema de refrigeración aceite caja de cambio		2.150
	Disco izquierdo frontal		330
	Disco derecho frontal		330
 0023537	Cono Ø 400 mm para rodillo compactador Ø 200		290
0023533	Cono Ø 470 mm para rodillo compactador Ø 200		300
0133121	Juego de dos motores hidráulicos para arrastre de rodillos		4.340
0122520	Cierre con retén espejo en apoyos centrales		680
0132401	Kit de señalización con luces		600
	Kit de señalización sin luces		330



GRC 80/300 HP

MAQUINARIA AGRÍCOLA

AGRATOR

ROTOCULTIVADORES ACABALLONADORES






ROTOCULTIVADORES



CARACTERÍSTICAS TÉCNICAS








- T.F. a 540 r.p.m. ó 1000 r.p.m.
- Caja de cambios de 4 velocidades.
- Transmisión lateral por engranes.
- Rotor especial de cuchillas Ø 720
- Control de profundidad opcional por ruedas
- Conformador de lomos con puntas de desgaste
- Cardan con embrague de seguridad.
- Enganche petaca categoría II
- Eje rotor compuesto por bridas para campo completo o interfilas
- Cuchillas con aportación de soldadura anti-desgaste 01-RC
- Cierre con retén espejo en lado izquierdo
- En modelos de doble transmisión, retén espejo y caja de 1 velocidad

MODELO GRC (Caja 4 velocidades 120 HP)

CÓDIGO	MODELO			 N° HILERAS	 Kg.	 N°	 HP	
0516090	GRC-1600	1,60	1,81	2 x 75 cm	990	64	50/70	10.850
0518090	GRC-1800	1,80	2,01	2 x 85 cm	1090	64	60/80	11.490
0519090	GRC-1900	1,90	2,11	2 x 90cm	1130	68	70/80	11.680
0520090	GRC-2000	2,00	2,21	2 x 95cm	1190	68	70/90	11.910
0521090	GRC-2100	2,10	2,31	2 x 100 cm	1250	72	70/90	12.520










MODELO GRC (Caja 4 velocidades 200 HP)

CÓDIGO	MODELO			 N° HILERAS	 Kg.	 N°	 HP	
05310123	GRC-3100	3,10	3,35	4 x 75cm	1.790	128	90/120	22.240
05330123	GRC-3300	3,30	3,55	4 x 80cm	2.100	128	100/140	23.000



MODELO GRC (Caja 1 velocidad 343 r.p.m. rotor 300 HP- Doble transmisión)

CÓDIGO	MODELO			 N° HILERAS	 Kg.	 N°	 HP	
05310115	GRC-3100	3,10	3,46	4 x 75 cm	1.790	128	90/120	27.410
05330115	GRC-3300	3,30	3,66	4 x 80 cm	2.100	128	100/140	28.560
05370115	GRC-3700	3,7	4,06	4 x 90cm	2300	144	150/200	29.950

ROTOCULTIVADORES ACABALLONADORES

OTRAS OPCIONES

CÓDIGO	DESCRIPCIÓN	 Kg.	
0133217	Reja delantera borrahuellas.	10	270
0123417	Rueda metálica frontal izda. completa.	23	750
0123418	Rueda metálica frontal dcha. completa.	23	750
	Rueda metálica frontal doble Ø 350mm	30	960
0133218	Marcador hidráulico izdo. completo	30	980
0133219	Marcador hidráulico dcho. completo	30	980
0133202	Disco izquierdo frontal.	20	330
0133210	Disco derecho frontal.	20	330
	3120590 Chapa suplemento conformador acero inoxidable para 75	14	330
	3120591 Chapa suplemento conformador acero inoxidable para 80	16	410
	31205910 Chapa suplemento conformador acero inoxidable para 90		480
	8809102 Cuchilla especial para terreno pedregoso	1,64	consultar
	8809103 Cuchilla especial con plaqueta de widia	1,39	consultar
	8809104 Cuchilla especial con plaqueta de widia para terreno pedregoso	1,64	consultar
	0133021 Conjunto completo regulación de conformador con cilindros hidráulicos		1.910
	0133233 Conjunto completo timon direccionable hidráulico		1.440
	0628069 Suplemento cardan con limitador de par automático		450
	0122514 Conjunto completo retén espejo y depósito aceite lado derecho		340
	0132401 Kit de señalización con luces		600
	Kit de señalización sin luces		330



ARRANCADORA DE PATATAS AP

MAQUINARIA AGRÍCOLA

AGRATOR

ROTOCULTIVADORES



ROTOCULTIVADORES

CARACTERÍSTICAS TÉCNICAS



- Ruedas neumáticas pivotantes
- Transmisión lateral por cadena
- Control de profundidad delantera con discos regulables en altura
- Cardan con limitador.
- Enganche automático
- Parrilla trasera vibradora (opción)
- Parrilla trasera fija

MODELO AP-1600




CÓDIGO	DESCRIPCIÓN	 HP	 Kg.	
0516053	Dos hileras de cadenas con 68 eslabones y parrilla trasera fija	60/70	730	7.710
05160531	Dos hileras de cadenas con 86 eslabones y parrilla trasera fija	60/70	800	8.400



MODELO AP-800

CÓDIGO	DESCRIPCIÓN	 HP	 Kg.	
0508053	Una hilera con parrilla trasera fija de 50 eslabones	50	285	3.250

OTRAS OPCIONES

CÓDIGO	DESCRIPCIÓN	 Kg.	
	Parrilla trasera vibradora en AP-1600		420
	Parrilla trasera descarga lateral para AP-800		Sin cargo



ES-2C 40/90 HP

MAQUINARIA AGRÍCOLA

ROTOCULTIVADORES

AGRATOR







ROTOCULTIVADORES

CARACTERÍSTICAS TÉCNICAS

- Caja de 1 velocidad
- T.F. a 540= 230 R.P.M de rotor
- Transmisiones laterales por cadena
- 6 cuchillas por disco Ø 530 mm
- Control de profundidad por ruedas neumáticas frontales
- Categoría de enganche II
- Cardan con embrague de seguridad
- Ruedas frontales regulables por husillo
- Hueco interior entre 500 mms y 900 mms
- Tipo de azada 01-SL
- Regulación del hueco central con hidráulicos




MODELO ES-2C (TRANSMISIÓN LATERAL POR CADENA)

CÓDIGO	MODELO	 m.	 m.	 Kg.	 Nº	 HP	
05080125	ES-2C-800	2x800	2,3-2,7	760	30	60/80	11.460
05090125	ES-2C-900	2x900	2,5-2,9	850	36	70/90	12.020
05100125	ES-2C-1000	2x1000	2,7-3,1	940	42	80/100	12.590



MAQUINARIA AGRÍCOLA
AGRATOR

AGRATOR



TRITURADORAS



TRITURADORAS

TL 20/50 HP

MAQUINARIA AGRÍCOLA

AGRATOR

CARACTERÍSTICAS TÉCNICAS

T.F. a 540 r.p.m. = 2.190 r.p.m. de rotor

Eje rotor para martillo 15-M o cuchillas 15-A

Rueda libre incorporada en el grupo

Control de altura por patines y rodillo









Cardan de conexión

Categoría de enganche I





TRITURADORAS

MODELO TL

CÓDIGO	MODELO	 m.	 m.	 Kg.		 N°	 N°	 HP	
0509006	TL-900	0,9	1,07	200	2	12	24	15/30	3.010
0511506	TL-1150	1,15	1,32	215	2	16	32	20-30	3.300
0513006	TL-1300	1,30	1,47	235	2	18	36	25-35	3.480
0515006	TL-1500	1,50	1,67	255	3	22	44	30-45	3.830
0518006	TL-1800	1,80	1,97	290	3	26	52	35-55	4.070

OTRAS OPCIONES

CÓDIGO	DESCRIPCIÓN	 Kg.	
	Enganche frontal de tractor con chasis cerrado		330
0122710	Giro invertido para tractores con T.F. no normalizada.		170



TRM 50/80 HP

MAQUINARIA AGRÍCOLA

AGRATOR








TRITURADORAS

CARACTERÍSTICAS TÉCNICAS






- T.F. a 540 r.p.m. = 2.035 r.p.m. de rotor
- Transmisión lateral por correas al eje rotor
- Transmisión lateral por cadena al pick-up. (134 r.p.m.)
- Eje rotor de martillos 07
- Control de altura por ruedas pivotantes
- Categoría de enganche II
- Cardan de conexión
- Rueda libre incorporada en la caja

MODELO TRM (sarmientos)

CÓDIGO	MODELO	 m.	 m.	 Kg.		 Nº	 HP	 €
0512555	TRM-1250	1,25	1,49	770	3	8	50/60	9.240
0514055	TRM-1400	1,40	1,67	842	4	12	55/70	9.680
0517055	TRM-1700	1,70	1,97	972	4	14	60/80	10.100
0519555	TRM-1950	1,95	2,22	1090	4	16	70/90	10.670

OTRAS OPCIONES

CÓDIGO	DESCRIPCIÓN	 Kg.	 €
 0133120	Accionamiento del pick-up por motor hidráulico y regulador de caudal	20	1.120
 0133224	Peine de recogida TRM-125	70	800
0133225	Peine de recogida TRM-140	80	870
0133226	Peine de recogida TRM-170	90	920

TRITURADORAS



TRITURADORAS

TR 40/90 HP

MAQUINARIA AGRÍCOLA AGRATOR

CARACTERÍSTICAS TÉCNICAS

- T.F. a 540 rpm: 1.985 r.p.m de rotor
- Caja reversible T.F. a 540 r.p.m. : 2.037 r.p.m.
con rueda libre incorporada
- Caja reversible T.F. a 1.000 r.p.m.: 2.364 r.p.m
con rueda libre incorporada
- Transmisión lateral por correas
- Eje rotor para martillo 07 ó cuchillas 03
- Control de altura por patines
- Opcional con ruedas o rodillo
- Categoría de enganche I-II
- Cardan de conexión con rueda libre
- Rastrillo posterior
- Enganche reversible y T.F. posterior

TRITURADORAS



Máquina estándar











Opción con desplazamiento hidráulico simple



Opción doble enganche desplazamiento hidráulico

MODELO TR (opción delante y detrás del tractor)

CÓDIGO	MODELO	 m.	 m.	 Kg.		07  Nº	03  Nº	 HP	
0510087	TR-1000	1,00	1,20	390	4	8	24	40/50	4.300
0512587	TR-1250	1,25	1,45	510	4	8	24	45/60	4.920
0514087	TR-1400	1,40	1,60	550	4	12	36	50/65	5.220
0515087	TR-1500	1,50	1,70	600	4	14	42	50/70	5.250
0516087	TR-1600	1,60	1,80	660	4	14	42	60/70	5.600
0518087	TR-1800	1,80	2,00	720	4	16	48	65/75	6.020
0519587	TR-1950	1,95	2,15	740	4	16	48	70/80	6.470
0523087	TR-2300	2,30	2,50	840	4	16	48	80/90	7.410





TR 40/90 HP

MAQUINARIA AGRÍCOLA






AGRATOR

TRITURADORAS

OPCIÓN RODILLOS COMPLETOS

CÓDIGO	DESCRIPCIÓN	 Kg.	 € Ø 200 mm.
0123876	Rodillo liso TR-1000	40	680
0123877	Rodillo liso TR-1250	45	710
0123878	Rodillo liso TR-1400	53	720
0123879	Rodillo liso TR-1600	63	750
0123509	Rodillo liso TR-1800	70	760
0123880	Rodillo liso TR-1950	78	770
0123881	Rodillo liso TR-2300	93	800

OTRAS OPCIONES

CÓDIGO	DESCRIPCIÓN	 Kg.	 €
0123404	Rueda metálica lateral izda. completa fija.	17	360
0123413	Rueda metálica lateral dcha. completa fija.	17	360
 0123408	Rueda neumática lateral izda. completa fija.	20	370
0123414	Rueda neumática lateral dcha. completa fija.	20	370
0123444	Rueda neumática pivotante lateral izda TR-125 a TR-230	70	460
0123445	Rueda neumática pivotante lateral dcha TR-125 a TR-230	70	460
0122708	Caja especial para toma de fuerza de 1.000 r.p.m.(pos. trasera)	-	250
	Desplazamiento lateral manual		540
-	Desplazamiento hidráulico simple	80	900
-	Enganche reversible con desplazamiento hidráulico	150	1.370
 -	Enganche reversible sin desplazamiento hidráulico	-	470
 -	Juego de 2 ruedas delanteras pivotantes Ø 250 mm.		650
	Protección delantera con cadenas en vez de aletas de chapa		330

TRITURADORAS



TRD 60/120 HP


MAQUINARIA AGRÍCOLA

AGRATOR

TRITURADORAS









CARACTERÍSTICAS TÉCNICAS

- T.F. a 540 r.p.m.: 1.985 r.p.m. de rotor
- Transmisión lateral por correas
- Control de altura por patines
- Opcional con ruedas o rodillo
- Categoría de enganche I-II
- Cardan de conexión con rueda libre
- Eje rotor martillo 07 y cuchilla 03
- Desplazamiento hidráulico máximo: 1200mm



TRITURADORAS

MODELO TRD

CÓDIGO	MODELO	 m.	 m.	 Kg.		07  N°	03  N°	 HP	
05160119	TRD-1600	1,60	1,80	720	4	14	36	60/70	6.880
05180119	TRD-1800	1,80	2,00	780	4	14	42	70/80	7.390
05195119	TRD-1950	1,95	2,15	800	4	16	48	80/90	7.890
05230119	TRD-2300	2,30	2,50	900	4	18	54	90/100	8.630





TRD 60/120 HP

MAQUINARIA AGRÍCOLA



TRITURADORAS

AGRATOR

OPCIÓN RODILLOS

CÓDIGO	DESCRIPCIÓN	 Kg.	 € Ø 200 mm.
0123879	Rodillo liso TRD-1600	63	750
0123509	Rodillo liso TRD-1800	70	760
0123880	Rodillo liso TRD-1950	78	770
0123881	Rodillo liso TRD-2300	93	800

OTRAS OPCIONES

CÓDIGO	DESCRIPCIÓN	 Kg.	 €
0123404	Rueda metálica lateral izda. completa fija.	17	360
0123413	Rueda metálica lateral dcha. completa fija.	17	360
0123408	Rueda neumática lateral izda. completa fija	20	370
0123414	Rueda neumática lateral dcha. completa fija	20	370
0122708	Suplemento caja especial para toma de fuerza de 1.000 r.p.m. (pos. trasera)	-	250

TRITURADORAS



TRITURADORAS

T 40/130 HP

MAQUINARIA AGRÍCOLA
AGRATOR

CARACTERÍSTICAS TÉCNICAS

T.F. a 540 r.p.m. = 1.985 en rotor hasta modelo T- TS 2300

T.F. a 540 r.p.m. = 1.680 en rotor desde modelo T-TS 2650

Transmisión lateral por correas

Eje rotor para cuchillas 01,02, 03, 04,05 y
martillo 06-M y 06-C

Control de altura por patines

Opcional con ruedas o rodillo

Categoría de enganche II

Cardan de conexión con rueda libre

Enganche petaca hasta 230

Enganche automatico desde 265



TRITURADORAS

MODELO T

CÓDIGO	MODELO	m.		Kg.	Nº	HP	01-03-04-05		02-06	
		Diagrama 1	Diagrama 2				Nº	€	Nº	€
0512520	T-1250	1,25	1,53	610	4	40/50	24	4.740	12	5.040
0516020	T-1600	1,60	1,88	690	4	45/60	32	5.380	16	5.710
0519520	T-1950	1,95	2,23	770	4	55/70	40	6.120	20	6.480
0523020	T-2300	2,30	2,58	860	4	65/80	48	7.010	24	7.420
0526520	T-2650	2,65	2,93	1.090	5	75/90	56	7.840	28	8.330
0529020	T-2900	2,90	3,18	1.140	5	80/100	64	8.580	32	9.120
0531020	T-3100	3,10	3,38	1.190	5	85/110	64	8.950	32	9.500
0532020	T-3200	3,20	3,48	1.210	5	100/130	72	9.460	36	10.050







T 40/130 HP

MAQUINARIA AGRÍCOLA




TRITURADORAS

AGRATOR

OPCIÓN RODILLOS COMPLETOS

CÓDIGO	DESCRIPCIÓN				
		Kg.	Ø 200 mm.	Kg.	Ø 270 mm.
0123787	Rodillo liso T-1250	51	630		
0123761	Rodillo liso T-1600	59	680		
0123762	Rodillo liso T-1950	67	740		
0123763	Rodillo liso T-2300	75	780		
0123764	Rodillo liso T-2650			140	950
0123893	Rodillo liso T-2900			150	1.040
0123765	Rodillo liso T-3100			165	1.120
0123883	Rodillo liso T-3200			170	1.190

OTRAS OPCIONES

CÓDIGO	DESCRIPCIÓN		
		Kg.	€
0123404	Rueda metálica lateral izda. completa fija.(125/230)	17	360
0123413	Rueda metálica lateral dcha. completa fija.(125/230)	17	360
0123408	Rueda neumática lateral izda. completa fija.(125/230)	20	370
0123414	Rueda neumática lateral dcha. completa fija.(125/230)	20	370
0123405	Rueda metálica pivotante completa. (125/230)	86	570
0123411	Rueda metálica pivotante completa. (265/320)	86	570
0123406	Rueda neumática pivotante completa. (125/230)	78	720
0123412	Rueda neumática pivotante completa. (265/320)	78	720
0123444	Rueda neumática pivotante lateral izda T-TS 125 a T-TS 230	79	460
0123445	Rueda neumática pivotante lateral dcha T-TS 125 a T-TS 230	80	460
	T.F. a 1.000 r.p.m. = 1.925 en rotor hasta modelo T-2300		250
	T.F. a 1.000 r.p.m. = 1.572 en rotor desde modelo T-2650	-	250
0133228	Soporte posterior rastrillo T-125	35	250
0133229	Soporte posterior rastrillo T-160	45	270
0133230	Soporte posterior rastrillo T-195	55	280
0133231	Soporte posterior rastrillo T-230	66	300
0122001	Desplazamiento hidráulico.	-	870
	 Sistema de regulacion de abatibles con cilindros hidráulicos		610
	Soportes de rodamientos de rotor reforzados		250
	Suplemento doble chapa chasis 6 mm. Hasta modelo 2650 inclusive		160
	Desde modelo 2900		200
	Protección delantera con cadenas en vez de aletas de chapa Hasta modelo 2650 inclusive		420
	Desde modelo 2900		540
0122201	Enganche automático		210

TRITURADORAS



TRITURADORAS

TS 40/130 HP

MAQUINARIA AGRÍCOLA
AGRATOR

CARACTERÍSTICAS TÉCNICAS

T.F. a 540 r.p.m. = 1.985 en rotor hasta modelo T - TS 2300

T.F. a 540 r.p.m. = 1.680 en rotor desde modelo T -TS 2650

Transmisión lateral por correas

Eje rotor para martillos 07 o cuchillas 03

Control de altura por patines

Opcional con ruedas o rodillo

Categoría de enganche II

Cardan de conexión con rueda libre









Enganche petaca hasta TS-230

Enganche automático desde TS-265



TRITURADORAS

MODELO TS

CÓDIGO	MODELO	 m.	 m.	 Kg.		07  Nº	03  Nº	 HP	
0512521	TS-1250	1,25	1,53	660	4	8	24	40/50	5.650
0516021	TS-1600	1,60	1,88	770	4	14	36	50/60	6.350
0519521	TS-1950	1,95	2,23	830	4	16	48	60/70	7.260
0523021	TS-2300	2,30	2,58	1.020	4	16	48	70/80	8.150
0526521	TS-2650	2,65	2,93	1.110	5	20	60	80/90	9.220
0529021	TS-2900	2,90	3,18	1.150	5	20	60	90/100	10.170
0531021	TS-3100	3,10	3,38	1.230	5	20	60	100/120	10.700
0532021	TS-3200	3,20	3,48	1.260	5	24	72	110/140	11.210



TS 40/130 HP

MAQUINARIA AGRÍCOLA


TRITURADORAS

AGRATOR

OPCIÓN RODILLOS COMPLETOS

CÓDIGO	DESCRIPCIÓN	Kg.	€	Kg.	€
		Ø 200 mm.		Ø 270 mm.	
0123787	Rodillo liso TS-1250	51	630		
0123761	Rodillo liso TS-1600	59	680		
0123762	Rodillo liso TS-1950	67	740		
0123763	Rodillo liso TS-2300	75	780		
0123764	Rodillo liso TS-2650			140	950
0123893	Rodillo liso TS-2900			150	1.040
0123765	Rodillo liso TS-3100			165	1.120
0123883	Rodillo liso TS-3200			170	1.190

OTRAS OPCIONES

CÓDIGO	DESCRIPCIÓN	Kg.	€
0123404	Rueda metálica lateral izda. completa fija.(125/230)	17	360
0123413	Rueda metálica lateral dcha. completa fija.(125/230)	17	360
0123408	Rueda neumática lateral izda. completa fija.(125/230)	20	370
0123414	Rueda neumática lateral dcha. completa fija.(125/230)	20	370
0123405	Rueda metálica pivotante completa. (125/230)	86	570
0123411	Rueda metálica pivotante completa. (265/310)	86	570
0123406	Rueda neumática pivotante completa. (125/230)	78	720
0123412	Rueda neumática pivotante completa. (265/310)	78	720
0123444	Rueda neumática pivotante lateral izda TS 125 a TS 230		460
0123445	Rueda neumática pivotante lateral dcha TS 125 a TS 230		460
	T.F. a 1.000 r.p.m. = 1.925 en rotor hasta modelo TS-2300		250
	T.F. a 1.000 r.p.m. = 1.572 en rotor desde modelo TS-2650	-	250
0133228	Soporte posterior rastrillo TS-125	35	250
0133229	Soporte posterior rastrillo TS-160	45	270
0133230	Soporte posterior rastrillo TS-195	55	280
0133231	Soporte posterior rastrillo TS-230	66	300
0122001	Desplazamiento hidráulico.	-	870
	 Sistema de regulación de abatibles con cilindros hidráulicos		610
	Soportes reforzados		250
	Suplemento doble chapa chasis 6 mm. Hasta modelo 2650		160
	Desde modelo 2900		200
	Protección delantera con cadenas en vez de aletas de chapa Hasta modelo 2650 inclusive		420
	Desde modelo 2900		540
0122201	Enganche automático		210

TRITURADORAS



TRS 80/150 HP

MAQUINARIA AGRÍCOLA

AGRATOR

TRITURADORAS REVERSIBLE O FRONTAL

CARACTERÍSTICAS TÉCNICAS

T.F. a 1.000 r.p.m. = 1.925 en rotor

Transmisión lateral por correas

Eje rotor para cuchillas 01,02, 03, 04,05 y martillo 06

Control de altura por patines, ruedas o rodillo

Categoría de enganche II

Cardan de conexión con rueda libre

Enganche petaca

Enganche reversible y T.F. posterior



TRITURADORAS

MODELO TRS

CÓDIGO	MODELO	m.		Kg.	5	HP	01-03-04-05		02-06	
							Nº	€	Nº	€
05265128	TRS-2650	2,65	2,93	1.090	5	75/90	56	8.300	28	8.780
05290128	TRS-2900	2,90	3,18	1.140	5	80/100	64	9.130	32	9.540
05310128	TRS-3100	3,10	3,38	1.190	5	85/110	64	9.380	32	9.900
05320128	TRS-3200	3,20	3,48	1.210	5	100/130	72	9.870	36	10.440





TRS 80/150 HP

MAQUINARIA AGRÍCOLA



AGRATOR

TRITURADORAS REVERSIBLE O FRONTAL

OPCIÓN RODILLOS COMPLETOS

CÓDIGO	DESCRIPCIÓN	 Kg.	 € Ø 270 mm.
0123764	Rodillo liso TRS-2650	140	950
0123893	Rodillo liso TRS-2900	150	1.040
0123765	Rodillo liso TRS-3100	165	1.120
0123883	Rodillo liso TRS-3200	170	1.190

OTRAS OPCIONES

CÓDIGO	DESCRIPCIÓN	 Kg.	 €
	Rueda completa neumática pivotante	78	720
	Rueda completa neumática pivotante 360º	75	850
	Protección delantera con cadenas en vez de aletas de chapa		540
	Desplazamiento hidráulico simple	150	900

TRITURADORAS



T2T 90/250 HP

MAQUINARIA AGRÍCOLA

AGRATOR

TRITURADORAS DOBLE TRANSMISIÓN



CARACTERÍSTICAS TÉCNICAS

T.F. a 1000 r.p.m. = 1600 r.p.m. de rotor
Eje rotor para cuchillas 01,02, 03, 04, 05 y
martillo 06-C

Doble transmisión lateral por correas

Control de altura por patines o ruedas





Categoría de enganche II y III

Enganche petaca

Cardan de conexión

Rueda libre incorporada en la caja

MODELO T2T (doble transmisión)

CÓDIGO	MODELO	m.		Kg.	01-02-03-05		Nº 04-06		HP	€
					Nº					
0528056	T2T-2800	2,80	3,31	1.375	4 x 2	64	32	90/110	13.410	
0532056	T2T-3200	3,20	3,66	1.430	4 x 2	72	36	110/130	14.450	
0536056	T2T-3600	3,60	3,97	1.490	4 x 2	80	40	115/135	16.410	
0540056	T2T-4000	4,00	4,42	2.000	4 x 2	88	44	130/150	18.940	
0546056	T2T-4600	4,60	5,00	2.250	4 x 2	96	48	150/180	21.540	
0553056	T2T-5300	5,30	5,72	2.450	5 x 2	112	56	180/210	24.350	
0561056	T2T-6100	6,10	6,44	2.700	5 x 2	128	64	200/250	27.350	

OPCIÓN RODILLOS COMPLETOS

CÓDIGO	DESCRIPCIÓN	Kg.	€
0123894	Rodillo liso T2T-2800	150	1.110
0123883	Rodillo liso T2T-3200	170	1.280

OTRAS OPCIONES

CÓDIGO	DESCRIPCIÓN	Kg.	€
0123412	Rueda neumática pivotante completa	78	720
	Rueda neumática pivotante completa de un brazo		840
	Sistema carro de transporte		2.780
	Suplemento doble chapa chasis 6 mm hasta modelo 4000		330
	Desde modelo 4600		450
	Protección delantera con cadenas en vez de aletas de chapa		
	Hasta modelo 4000		590
	Desde modelo 4600		820
0132401	Kit de señalización con luces		600
	Kit de señalización sin luces		330
	Enganche automático para modelos 2800 y 3200		Sin cargo

TRITURADORAS



T2P 140/300 HP

MAQUINARIA AGRÍCOLA

AGRATOR

TRITURADORAS PLEGABLES

CARACTERÍSTICAS TÉCNICAS



Trituradora plegable

T.F. a 1.000 r.p.m. = 1.600 r.p.m. de rotor

Caja monovelocidad con rueda libre incorporada

Doble transmisión lateral por correas

Cardan de conexión









Enganche de bulón

pivotante cat. II y III



Eje rotor para cuchillas

01,02,04,05 y 06-C




MODELO T2P

CÓDIGO	MODELO	 m.	 m.	 Kg.	 4 x 2	 N° 01-03-05	 N° 04-06	 HP	 €
05400108	T2P-4000	4,00	4,42	2.750	4 x 2	80	40	130/150	25.520
05460108	T2P-4600	4,60	5,00	3.200	4 x 2	96	48	150/180	27.350
05500108	T2P-5000	5,00	5,40	3.350	5 x 2	104	52	180/210	29.290
05610108	T2P-6100	6,00	6,40	3.650	5 x 2	128	64	200/250	32.530

OPCIÓN RODILLOS COMPLETOS

CÓDIGO	DESCRIPCIÓN	 Kg.	 €
	Rodillo liso T2P-4000	270	1.820
	Rodillo liso T2P-4600	300	2.000
	Rodillo liso T2P-5000	320	2.170
	Rodillo liso T2P-6100	350	2.490

OTRAS OPCIONES

CÓDIGO	DESCRIPCIÓN	 Kg.	 €
 0123412	Rueda neumática pivotante completa	70	800
	Rueda neumática pivotante completa de un brazo		870
	Protección delantera con cadenas en vez de aletas de chapa		
	Hasta modelo 4000		590
	Desde modelo 4600		820
0132402	Kit de señalización con luces		600
	Kit de señalización sin luces		330

TRITURADORAS



TRITURADORAS

TCL 50/100 HP

MAQUINARIA AGRÍCOLA

AGRATOR









CARACTERÍSTICAS TÉCNICAS

- T.F. a 540 r.p.m. = 1.985 r.p.m. de rotor
- Transmisión lateral por correas
- Eje rotor para martillos 07 ó cuchillas 03
- Control de altura por patines y rodillo
- Categoría de enganche II
- Cardan de conexión homocinético en ambos lados
- Rueda libre incorporada en la caja
- Sistema hidráulico para desplazamiento lateral de la máquina
- Rotación 90° arriba y 60° abajo
- Rodillo trasero de 200 mms de diámetro.



TRITURADORAS

MODELO TCL

CÓDIGO	MODELO	 m.	 m.	 Kg.		 07 Nº	 03 Nº	 HP	
05140120	TCL-1400	1,40	1,60	700	4	12	36	50/70	6.750
05160120	TCL-1600	1,60	1,80	890	4	14	42	60/80	7.270
05180120	TCL-1800	1,80	2,00	990	4	16	42	70/90	7.790
05195120	TCL-1950	1,95	2,15	1060	4	16	48	80/100	8.430



MAQUINARIA AGRÍCOLA
AGRATOR

AGRATOR



DESBROZADORAS



DESBROZADORAS

DM 15/50 HP

MAQUINARIA AGRÍCOLA

AGRATOR

CARACTERÍSTICAS TÉCNICAS



T.F. A 540 r.p.m.

Rotor de giro a 1.037 r.p.m.

Control de altura de corte por patines

Sistema de protección contra proyecciones por cadenas

Cuchilla de corte de alta resistencia

Cardan con fusible de seguridad




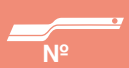




Categoría de enganche I-II

Chapa de espesor 4 mm

Cadenas de espesor 13 mm

DESBROZADORAS

MODELO DM

CÓDIGO	MODELO	 m.	 m.	 N°	 N°	 Ø mm.	 HP	 Kg.	
05090113	DM-900	900	1,00	4	2	250x18	15-30	170	1.740
05110113	DM-1100	1100	1,20	4	2	250x18	20-40	200	1.830
05130113	DM-1300	1300	1,40	4	2	250x18	25-50	230	1.870

OTRAS OPCIONES

CÓDIGO	DESCRIPCIÓN	 Kg.	
	Cadenas en lugar de cuchillas	-	Sin cargo
	Suplemento rueda libre		90



DL 30/80 HP

MAQUINARIA AGRÍCOLA
AGRATOR




DESBROZADORAS

CARACTERÍSTICAS TÉCNICAS



- T.F. A 540 r.p.m.
- Rotor de giro a 1037 r.p.m.
- Control de altura de corte por patines
- Sistema de protección contra proyecciones por cadenas
- Cadenas de corte de alta resistencia grado 80
- Cardan con embrague de seguridad
- Categoría enganche I-II
- Chapa de espesor 6 mm
- Cadenas de espesor 16 mm

MODELO DL

CÓDIGO	MODELO	 m.	 m.	 N°	 N°	 Ø mm.	 HP	 Kg.	
0512025	DL-1200	1200	1,30	3	2	260X25	30-50	270	2.490
0514025	DL-1400	1400	1,50	3	2	260X25	40-60	326	2.560
0516025	DL-1600	1600	1,70	3	2	260X25	50-70	374	2.660
0518025	DL-1800	1800	1,90	3	2	260X25	60-80	415	2.760

OTRAS OPCIONES

CÓDIGO	DESCRIPCIÓN	 Kg.	
	Cuchillas en lugar de cadenas	-	Sin cargo

DESBROZADORAS



DESBROZADORAS

DR 60/110 HP

MAQUINARIA AGRÍCOLA

AGRATOR

CARACTERÍSTICAS TÉCNICAS



T.F. A 540 r.p.m.

Rotor de giro a 1.010 r.p.m

Control de altura de corte por patines

Sistema de protección contra proyecciones por cadenas

Cadenas de corte de alta resistencia grado 80

Cardan con embrague de seguridad









Categoría enganche I-II

Chapa de espesor 8mm

Cadenas de espesor 18mm

DESBROZADORAS

MODELO DR

CÓDIGO	MODELO	 m.	 m.	 N°	 N°	 Ø mm.	 HP	 Kg.	
0516099	DR-1600	1600	1,70	4	2	350x25	60-80	580	3.720
0518099	DR-1800	1800	1,90	4	2	350x25	70-100	650	3.810
0520099	DR-2000	2000	2,10	4	2	350x25	90-110	720	4.020


OTRAS OPCIONES

CÓDIGO	DESCRIPCIÓN	 Kg.	
	Cuchillas en lugar de cadenas	-	Sin cargo
	Caja para T.F. a 1.000 r.p.m.	-	220



MAQUINARIA AGRÍCOLA
AGRATOR

AGRATOR



GRADAS ROTATIVAS



FVA HASTA 80 HP ASCOT

MAQUINARIA AGRÍCOLA

AGRATOR

GRADAS ROTATIVAS




FIJAS

CARACTERÍSTICAS TÉCNICAS

- T.F. a 540= 302 r.p.m.
- Caja de una velocidad
- Rotores muy juntos (5 por metro)
- Categoría de enganche I
- Enganche automático
- Cardan con tornillo de seguridad
- Barra posterior regulable por husillo
- Rodillo posterior regulable en altura opcional
- Deflectores laterales regulables en altura y profundidad



MODELO FVA ASCOT

CÓDIGO	MODELO	 m.	 Kg.	AZADAS Nº	 HP	€
05080134	FVA-800	0,86	240	8	15/80	3.830
05100134	FVA-1000	1,04	265	10	20/80	4.330
05120134	FVA-1200	1,22	290	12	30/80	4.770
05140134	FVA-1400	1,40	315	4	35/80	5.270
05160134	FVA-1600	1,59	340	16	40/80	5.750
05180134	FVA-1800	1,77	365	8	45/80	6.240
05200134	FVA-2000	1,95	390	20	50/80	6.750





GRADAS ROTATIVAS

AGRATOR

FIJAS

OPCIÓN RODILLOS COMPLETOS

CÓDIGO	DESCRIPCIÓN	 Kg.	 € Ø 400 mm.
	Rodillo liso 800	80	1.250
	Rodillo liso 1000	90	1.310
	Rodillo liso 1200	100	1.350
	Rodillo liso 1400	110	1.400
	Rodillo liso 1600	120	1.450
	Rodillo liso 1800	130	1.500
	Rodillo liso 2000	140	1.540
	Rodillo 8 barras 800	56	1.440
	Rodillo 8 barras 1000	61	1.490
	Rodillo 8 barras 1200	69	1.530
	Rodillo 8 barras 1400	80	1.570
	Rodillo 8 barras 1600	92	1.630
	Rodillo 8 barras 1800	106	1.670
	Rodillo 8 barras 2000	120	1.720
	Rodillo packer 800	90	2.430
	Rodillo packer 1000	106	2.510
	Rodillo packer 1200	126	2.570
	Rodillo packer 1400	141	2.650
	Rodillo packer 1600	156	2.720
	Rodillo packer 1800	170	2.790
	Rodillo packer 2000	187	2.860

OTRAS OPCIONES

CÓDIGO	DESCRIPCIÓN	 Kg.	 €
-	Borrahuellas Ascot	30	300
-	Cardan con embrague de seguridad	15	190



FVV HASTA 120 HP VITIS (VIÑA)

MAQUINARIA AGRÍCOLA

AGRATOR

GRADAS ROTATIVAS




FIJAS

CARACTERÍSTICAS TÉCNICAS

- T.F. a 540= 281 r.p.m
- Caja de una velocidad
- Enganche regulable en altura
- Categoría de enganche I
- Enganche automático
- Cardan con tornillo de seguridad
- Barra posterior regulable en altura
- Rodillo posterior regulable en altura opcional
- Deflectores laterales regulables en altura y profundidad
- Discos laterales del rodillo más grandes
- Preparada para combinar con sembradora
- Rotores en formación elíptica (4 por metro)
- Cardan con embrague de seguridad



MODELO FVV VITIS

CÓDIGO	MODELO	 m.	 Kg.	AZADAS Nº	 HP	€
05125138	FVV-1250SC	1,26	510	10	40/120	6.180
05150138	FVV-1500SC	1,43	550	12	40/120	6.770
05175138	FVV-1750SC	1,70	593	14	45/120	7.350
05200138	FVV-2000SC	1,92	615	16	50/120	7.920
05225138	FVV-2250SC	2,14	655	18	55/120	8.510
05225135	FVV-2250	2,36	695	18	60/120	8.510
05250135	FVV-2500	2,58	735	20	65/120	9.090



FVV HASTA 120 HP VITIS (VIÑA)



MAQUINARIA AGRÍCOLA

GRADAS ROTATIVAS



AGRATOR

FIJAS

OPCIÓN RODILLOS COMPLETOS

CÓDIGO	DESCRIPCIÓN	 Kg.	 € Ø 400 mm.
	Rodillo liso 1.250	120	1.540
	Rodillo liso 1.500	140	1.610
	Rodillo liso 1.750	160	1.650
	Rodillo liso 2.000	180	1.720
	Rodillo liso 2.250	200	1.780
	Rodillo liso 2.500	220	1.850
	Rodillo 8 barras 1.250	70	1.560
	Rodillo 8 barras 1.500	110	1.630
	Rodillo 8 barras 1.750	105	1.680
	Rodillo 8 barras 2.000	140	1.740
	Rodillo 8 barras 2.250	175	1.800
	Rodillo 8 barras 2.500	215	1.870
	Rodillo packer 1250	130	2.670
	Rodillo packer 1500	150	2.750
	Rodillo packer 1750	165	2.780
	Rodillo packer 2000	190	2.860
	Rodillo packer 2250	220	2.970
	Rodillo packer 2500	250	3.060

OTRAS OPCIONES

CÓDIGO	DESCRIPCIÓN	 Kg.	 €
	Suplemento protección antipiedra por rotor de 2 cuchillas		170
-	Acoples rodillo hidráulico tipo "vitis"	30	1.010
-	Reja borrahuellas (unidad)	30	300



FVL HASTA 150 HP COMPACT

MAQUINARIA AGRÍCOLA

AGRATOR

GRADAS ROTATIVAS

FIJAS

CARACTERÍSTICAS TÉCNICAS

T.F. a 540 = 330 rpm

Caja de una velocidad

Rodillo posterior regulable en altura opcional

Categoría de enganche II

Cardan con embrague de seguridad

Enganche automático

Enganche regulable en altura

Tercer punto reforzado




Deflectores laterales regulables

Barra posterior regulable

Rotores en formación elíptica



MODELO FVL COMPACT

CÓDIGO	MODELO			AZADAS Nº		€
05175132	FVL-1750SC	1,70	610	14	50/150	8.120
05200132	FVL-2000SC	1,92	650	16	55/150	8.690
05225132	FVL-2250SC	2,14	700	18	60/150	9.250
05225133	FVL-2250	2,36	720	18	60/150	9.250
05250133	FVL-2500	2,58	760	20	65/150	9.780
05275133	FVL-2750	2,82	810	22	70/150	10.340
05300133	FVL-3000	3,07	850	24	75/150	11.110



FVL HASTA 150 HP COMPACT



MAQUINARIA AGRÍCOLA

GRADAS ROTATIVAS



AGRATOR

FIJAS

OPCIÓN RODILLOS COMPLETOS

CÓDIGO	DESCRIPCIÓN	 Kg.	 € Ø 500 mm.
	Rodillo liso 1750	150	1.850
0123766	Rodillo liso 2000	177	1.900
	Rodillo liso 2250	192	1.970
0123769	Rodillo liso 2500	202	2.020
	Rodillo liso 2750	212	2.080
0123772	Rodillo liso 3000	227	2.150
	Rodillo 8 barras 1750	148	1.900
0123767	Rodillo 8 barras 2000	156	1.980
	Rodillo 8 barras 2250	165	2.110
0123770	Rodillo 8 barras 2500	178	2.230
	Rodillo 8 barras 2750	192	2.370
0123773	Rodillo 8 barras 3000	200	2.510
	Rodillo Packer 1750	278	3.540
0123768	Rodillo Packer 2000	285	3.690
	Rodillo Packer 2250	328	3.860
0123771	Rodillo Packer 2500	336	4.070
	Rodillo Packer 2750	378	4.350
0123774	Rodillo Packer 3000	397	4.530

OTRAS OPCIONES

CÓDIGO	DESCRIPCIÓN	 Kg.	 €
-	Suplemento protección antipiedra por rotor de 2 cuchillas	10	150
-	Suplemento reductor a 1.000 r.p.m. 1 velocidad.	-	840
-	Reja borrahuellas delantera.	30	320
-	Brazos hidráulicos para acoplar sembradora	300	3.210
-	Elevación hidráulica del rodillo	140	990
-	Toma de fuerza trasera.	10	300



FVM HASTA 210 HP SERIE M.A.

MAQUINARIA AGRÍCOLA

AGRATOR

GRADAS ROTATIVAS




FIJAS

CARACTERÍSTICAS TÉCNICAS

- T.F. a 540 = 320 rpm
- Caja de 2 velocidades
- Rodillo posterior regulable en altura opcional
- Categoría de enganche II
- Cardan con embrague de seguridad
- Enganche automático
- Enganche regulable en altura
- Tercer punto reforzado
- Deflectores laterales regulables
- Barra posterior regulable
- Rotores en formación elíptica (4 por metro)



MODELO FVM SERIE M.A.

CÓDIGO	MODELO	 m.	 Kg.	AZADAS Nº	 HP	€
0525042	FVM-2500	2,58	1030	20	80/210	10.220
0527542	FVM-2750	2,82	1070	22	90/210	11.230
0530042	FVM-3000	3,07	1130	24	100/210	12.240
0535042	FVM-3500	3,64	1229	28	120/210	14.270
0540042	FVM-4000	4,13	1350	32	130/210	16.280



FVM HASTA 210 HP SERIE M.A.



MAQUINARIA AGRÍCOLA

GRADAS ROTATIVAS



AGRATOR

FIJAS

OPCIÓN RODILLOS COMPLETOS

CÓDIGO	DESCRIPCIÓN	 Kg.	 € Ø 500 mm.
	Rodillo liso 2500	202	2.020
	Rodillo liso 2750	212	2.080
	Rodillo liso 3000	227	2.150
	Rodillo liso 3500	244	2.260
	Rodillo liso 4000	292	2.380
	Rodillo 8 barras 2500	188	2.230
	Rodillo 8 barras 2750	202	2.370
	Rodillo 8 barras 3000	212	2.510
	Rodillo 8 barras 3500	234	2.630
	Rodillo 8 barras 4000	260	2.740
	Rodillo packer 2500	336	4.070
	Rodillo packer 2750	378	4.350
	Rodillo packer 3000	397	4.530
	Rodillo packer 3500	442	4.770
	Rodillo packer 4000	336	5.310

OTRAS OPCIONES

CÓDIGO	DESCRIPCIÓN	 Kg.	 €
-	Suplemento cardan con limitador de par automatico	10	1.080
-	Suplemento reductor a 1.000 r.p.m. 1 velocidad.	-	840
-	Reja borrahuellas delantera.	30	320
-	Brazos hidráulicos para acoplar sembradora	300	3.210
-	Elevación hidráulica del rodillo	180	1.130
-	Toma de fuerza trasera.	10	300



FVP Hasta 250 HP KRONOS

MAQUINARIA AGRÍCOLA

AGRATOR

GRADAS ROTATIVAS

FIJAS

CARACTERÍSTICAS TÉCNICAS

T.F. a 1000 = 340 rpm

Caja monovelocity

Rodillo posterior regulable en altura opcional

Categoría de enganche III

Cardan con embrague de seguridad

Enganche automático

Cambio rápido de cuchillas

Tercer punto reforzado

Deflectores laterales regulables

Barra posterior regulable




Rotores en formación

elíptica (4 por metro)

Rotores antipiedra



MODELO FVP FIJA

CÓDIGO	MODELO	 m.	 Kg.	AZADAS Nº	 HP	€
0525043	FVP-2500	2,58	1140	20	90/250	13.080
0527543	FVP-2750	2,82	1230	22	100/250	14.150
0530043	FVP-3000	3,07	1325	24	120/250	15.330
0535043	FVP-3500	3,64	1530	28	130/250	17.950
0540043	FVP-4000	4,13	1720	32	150/250	18.180
0545043	FVP-4500	4,63	1910	36	170/250	21.030



FVP 80/210 HP KRONOS



MAQUINARIA AGRÍCOLA

GRADAS ROTATIVAS




AGRATOR

FIJAS

OPCIÓN RODILLOS COMPLETOS

CÓDIGO	DESCRIPCIÓN	 Kg.	 Ø 500 mm.
	Rodillo liso 2500	202	2.020
	Rodillo liso 2750	212	2.080
	Rodillo liso 3000	227	2.150
	Rodillo liso 3500	244	2.260
	Rodillo liso 4000	292	2.380
	Rodillo liso 4500	342	2.530
	Rodillo 8 barras 2500	188	2.310
	Rodillo 8 barras 2750	202	2.450
	Rodillo 8 barras 3000	212	2.590
	Rodillo 8 barras 3500	234	2.710
	Rodillo 8 barras 4000	260	2.740
	Rodillo 8 barras 4500	310	2.880
	Rodillo Packer 2500	336	4.070
	Rodillo Packer 2750	378	4.350
	Rodillo Packer 3000	397	4.530
	Rodillo Packer 3500	442	4.770
	Rodillo Packer 4000	497	5.310
	Rodillo Packer 4500	547	5.840

OTRAS OPCIONES

CÓDIGO	DESCRIPCIÓN	 Kg.	
-	Suplemento cardan con limitador de par automático	-	1.080
-	Toma de fuerza trasera.	-	300
-	Reja borrahuellas delantera.	-	320
	Brazos hidráulicos para acoplar sembradora	-	3.210
-	Elevación hidráulica del rodillo	-	1.130



FVP-HI Hasta 300 HP KRONOS HI

GRADAS ROTATIVAS PLEGABLES




MAQUINARIA AGRÍCOLA
AGRATOR

CARACTERÍSTICAS TÉCNICAS

- T.F. a 1000 = 340 rpm
- Caja monovelocity
- Rodillo posterior regulable en altura opcional
- Categoría de enganche III
- Pestillos de seguridad hidráulicos
- Enganche automático
- Cambio rápido de cuchillas
- Kit de señalización con luces
- Deflectores laterales regulables
- Barra posterior regulable
- Rotores en formación elíptica (5 por metro)
- Rotores anti piedra



MODELO FVP PLEGABLE

CÓDIGO	MODELO			AZADAS Nº		€
05400137	FVP-HI-4000	4,25	2150	36	130/300	33.000
05450137	FVP-HI-4500	4,70	2300	40	140/300	34.290
05500137	FVP-HI-5000	5,12	2500	44	160/300	38.380
05600137	FVP-HI-6000	6,11	2700	52	180/300	41.480





FVP-HI Hasta 300 HP KRONOS HI

MAQUINARIA AGRÍCOLA



GRADAS ROTATIVAS PLEGABLES

AGRATOR

OPCIÓN RODILLOS COMPLETOS

CÓDIGO	DESCRIPCIÓN	 Kg.	 € Ø 600 mm.
0123778	Rodillo liso 4000	360	3.040
	Rodillo liso 4500	400	3.800
-	Rodillo liso 5000	440	4.020
-	Rodillo liso 6000	520	4.570
0123779	Rodillo 8 barras 4000	360	3.980
	Rodillo 8 barras 4500	400	4.480
-	Rodillo 8 barras 5000	440	4.840
-	Rodillo 8 barras 6000	520	5.540
0123780	Rodillo Packer 4000	510	5.830
	Rodillo packer 4500	570	6.360
-	Rodillo Packer 5000	630	6.890
-	Rodillo Packer 6000	750	7.470

OTRAS OPCIONES

CÓDIGO	DESCRIPCIÓN	 Kg.	 €
-	Suplemento cardan con limitador de par automatico	15	1.080
-	Elevación hidráulica del rodillo 2 cilindros	180	1.900
-	Brazos hidráulicos para acoplar sembradora	300	3.210



FVX HASTA 500 HP STEEL

MAQUINARIA AGRÍCOLA

AGRATOR

GRADAS ROTATIVAS

PLEGABLES

CARACTERÍSTICAS TÉCNICAS

T.F. a 1000 = 460 rpm

Caja monovelocity

Rodillo posterior regulable en altura opcional

Categoría de enganche III

Pestillos de seguridad hidráulicos

Enganche automático

Cambio rápido de cuchillas

Kit de señalización con luces

Deflectores laterales regulables




Rodillos hidráulicos

Rotores en formación elíptica

Rotores anti piedra



MODELO FVX PLEGABLE

CÓDIGO	MODELO	 m.	 Kg.	AZADAS Nº	 HP	€
05600136	FVX-6000	6,10	3350	52	200/500	48.490
05700136	FVX-7000	6,92	3620	60	250/500	54.550
05800136	FVX-8000	8,25	4060	72	280/500	61.200



FVX HASTA 500 HP STEEL



MAQUINARIA AGRÍCOLA

AGRATOR



GRADAS ROTATIVAS

PLEGABLES

OPCIÓN RODILLOS COMPLETOS

CÓDIGO	DESCRIPCIÓN	 Kg.	 Ø 600 mm.
	Rodillo liso 6000	520	4.570
	Rodillo liso 7000	600	4.870
	Rodillo liso 8000	680	5.230
	Rodillo Packer 6000	750	7.470
	Rodillo packer 7000	840	8.140
	Rodillo Packer 8000	930	8.680

OTRAS OPCIONES

CÓDIGO	DESCRIPCIÓN	 Kg.	
-	Suplemento cardan con limitador de par automatico	15	1.080
-	Brazos hidráulicos para acoplar sembradora	300	3.210

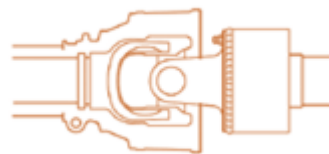
CONEXIÓN EJE CARDAN

Z 6 – 1"3/8	Z 20 – 1"3/4	Z 21 – 1"3/8	Z 6 – 1"3/4

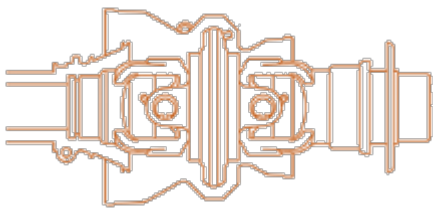
Nudo estándar



Nudo con rueda libre



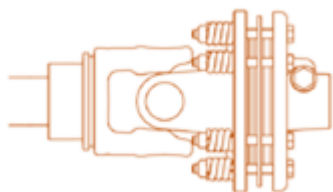
Nudo homocinético



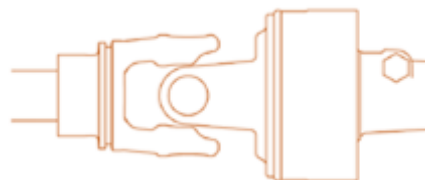
Nudo con tornillo fusible



Nudo con embrague de fricción



Nudo con limitador automático



Condiciones Generales de Venta

MAQUINARIA AGRÍCOLA

AGRATOR

- LOS PRECIOS INDICADOS EN ESTA TARIFA SON PRECIOS DE VENTA AL PÚBLICO (P.V.P.) RECOMENDADOS, NO INCLUYENDO EL I.V.A QUE SE CARGARÁ EN FACTURA, SOBRE EL IMPORTE NETO DE LA MISMA.
- La mercancía se envía siempre a portes debidos. PRECIOS EN CONDICIONES MERCANCÍA PUESTA EN NUESTROS ALMACENES EN VITORIA, viajando por cuenta y riesgo del comprador, aun cuando anticipemos el importe del transporte.
- M.A. AGRATOR S.L. en compromiso constante con nuestros clientes y por una mejora continua de nuestros productos podemos modificar sin previo aviso, las CARACTERÍSTICAS TÉCNICAS, medidas y pesos indicados en esta tarifa, siendo los pesos de carácter orientativo.
- Las potencias indicadas en los catálogos y tarifas pueden variar en función de las características y estado del terreno así como por la experiencia del usuario y la adherencia al suelo del tractor.
- MAQUINARIA AGRÍCOLA AGRATOR, S.L. se reserva la propiedad del material suministrado, en tanto el pago completo no haya quedado saldado.
- La garantía cubre la sustitución gratuita de las piezas defectuosas, no incluyendo la mano de obra. La garantía no se concederá cuando las máquinas se acoplen a tractores de mayor potencia o revoluciones que la recomendada o cuando por mal uso o descuido ocasione algún daño a la máquina.
- El servicio se garantiza a través de nuestra red de concesionarios.
- Para cualquier discrepancia sobre la interpretación de estas condiciones o litigio por razón de incumplimiento, el comprador y Maquinaria Agrícola Agrator S.L. se someten al fuero de los Juzgados y Tribunales de Vitoria (Álava), con renuncia expresa al que pudiera corresponderles.





MAQUINARIA AGRÍCOLA AGRATOR, S.L.

Zorrolleta, 2 (Pol. Ind. Jundiz)
01015 VITORIA-GASTEIZ (SPAIN)

Tel: +34 945 29 01 32 (5 líneas)
Fax: +34 945 29 04 10

Apdo. / P.O. Box 5084 - 01080 Vitoria-Gasteiz
e-mail: info@agrator.com • www.agrator.com